

## FERRARI N.V. FUTURE (RACF) - EUX/202502

05.06.2024 18:49:04

Cena  
**395,4891** EURZměna  1,85% (7,18)

## Základní údaje

|                    |              |
|--------------------|--------------|
| Symbol             | RACFG25      |
| Burza              | Eurex        |
| Měna               | EUR          |
| Typ cenného papíru | Future       |
| Podkladové aktivum | FERRARI N.V. |
| Splatnost          | 02-2025      |
| Velikost obchodu   | 1.000        |

## Tržní data

|                                  |                   |
|----------------------------------|-------------------|
| Nákup (částka)                   | - EUR (-)         |
| Prodej (částka)                  | - EUR (-)         |
| Otevírací cena                   | 395,4891 EUR      |
| Max                              | 395,4891 EUR      |
| Min                              | 395,4891 EUR      |
| Závěrečná cena (předchozí den)   | 388,3113 EUR      |
| Podkladové aktivum               | FERRARI N.V.      |
| Cena podkladového aktiva (datum) | 388,20 (06.06.24) |
| Cena vypořádání (datum)          | 395,49 (05.06.24) |
| Otevřené pozice (futures)        | 0                 |

## Výkonnost a riziko

|                | 6m | 1r | 3r |
|----------------|----|----|----|
| Výkonn. (%)    | -  | -  | -  |
| Výkonn. (abs.) | -  | -  | -  |
| Beta           | -  | -  | -  |
| Volatilita     | -  | -  | -  |

## Futures a opce





















|                     |   |
|---------------------|---|
| Související Futures | - |
| Související Opce    | - |

Minulá výkonnost nezaručuje výkonnost budoucí.  
Zdroj: FactSet

## Ceny

|  |                  |
|--|------------------|
| Ø cena 5 dní   Ø objem 5 dní (ks.)     | 388,8329 EUR (0) |
| Ø cena 30 dní   Ø objem 30 dní (ks.)   | 395,3228 EUR (0) |
| Ø cena 100 dní   Ø objem 100 dní (ks.) | - EUR (-)        |
| Ø cena 250 dní   Ø objem 250 dní (ks.) | - EUR (-)        |
| YTD Max   datum                        | - EUR (-)        |
| YTD Min   datum                        | - EUR (-)        |
| 52týdenní max.   datum                 | - EUR (-)        |
| 52týdenní min.   datum                 | - EUR (-)        |

## Současné analýzy

| Sektory    | Z trhů  |                       |   |
|------------|---|-----------------------|---|
| Datum      |   | Nadpis                | Stáhnout  |
| 29.05.2024 |    | Global Equity Ratings |  |
| 26.04.2024 |    | Global Equity Ratings |  |
| 03.04.2024 |    | Global Equity Ratings |  |
| 13.03.2024 |    | Global Equity Ratings |  |
| 22.02.2024 |    | Global Equity Ratings |  |