


Švédská koruna

18.01.2022

Nákup **2,3000** CZK Prodej **2,4600** CZK

1 SEK = 2,3790 CZK
1 CZK = 0,42034 SEK

Změna  -0,25% (-0,01)

Základní údaje

Směnný kurz ČS valutový kurz
Burza mimoburzovní obchod ČS
Typ cenného papíru Měna

Tržní data

Nákup (částka) 2,3000 SEK
Prodej (částka) 2,4600 SEK
Otevírací cena 2,3790 SEK
Max 2,3790 SEK

Výkonnost a riziko

	6m	1r	3r
Výkonn. (%)	-4,76%	-7,90%	-4,23%
Výkonn. (abs.)	-0,12	-0,20	-0,11
Beta	-	-	-
Volatilita	4,66	4,44	5,44

Futures a opce

Související Futures -
Související Opce -

od založení











Výkonnost od založení "Výkonnosti v horizontu menším než 12 měsíců mají jen velmi malou vypovídací hodnotu vzhledem ke krátké době do splatnosti. Minulá výkonnost nezaručuje výkonnost budoucí."

Zdroj: Česká spořitelna, a. s.

Ceny

Ø cena 5 dní Ø objem 5 dní (ks.)	2,3892 SEK (0)
Ø cena 30 dní Ø objem 30 dní (ks.)	2,4104 SEK (0)
Ø cena 100 dní Ø objem 100 dní (ks.)	2,4881 SEK (0)
Ø cena 250 dní Ø objem 250 dní (ks.)	2,4987 SEK (0)
YTD Max datum	2,4330 SEK (01.01.2022)
YTD Min datum	2,3590 SEK (11.01.2022)
52týdenní max. datum	2,5970 SEK (26.01.2021)
52týdenní min. datum	2,3590 SEK (11.01.2022)

Aktuální Analýzy a prognózy

Z trhů			Stáhnout
Datum		Nadpis	
18.01.2022		CZ Ranní restart	
17.01.2022		Shedding light on the Polish economy	
17.01.2022		Ranní restart: normalizace a méně hotovosti	
17.01.2022		Polish real economy in the spotlight	
14.01.2022		Juicy spreads on government bonds	