


Norská koruna

18.01.2022

Nákup **2,3700** CZK Prodej **2,5400** CZK

1 NOK = 2,4560 CZK
1 CZK = 0,40717 NOK

Změna  -0,04%
(-0,00)

Základní údaje

Směnný kurz ČS valutový kurz
Burza mimoburzovní obchod ČS
Typ cenného papíru Měna

Tržní data

Nákup (částka) 2,3700 NOK
Prodej (částka) 2,5400 NOK
Otevírací cena 2,4560 NOK
Max 2,4560 NOK

Výkonnost a riziko

	6m	1r	3r
Výkonn. (%)	-0,16%	-3,08%	-6,26%
Výkonn. (abs.)	0,00	-0,08	-0,16
Beta	-	-	-
Volatilita	7,28	6,88	7,36

Futures a opce

Související Futures -
Související Opce -

od založení








Výkonnost od založení "Výkonnosti v horizontu menším než 12 měsíců mají jen velmi malou vypovídací hodnotu vzhledem ke krátké době do splatnosti. Minulá výkonnost nezaručuje výkonnost budoucí."

Zdroj: Česká spořitelna, a. s.

Ceny

Ø cena 5 dní Ø objem 5 dní (ks.)	2,4592 NOK (0)
Ø cena 30 dní Ø objem 30 dní (ks.)	2,4735 NOK (0)
Ø cena 100 dní Ø objem 100 dní (ks.)	2,5287 NOK (0)
Ø cena 250 dní Ø objem 250 dní (ks.)	2,5037 NOK (0)
YTD Max datum	2,4980 NOK (01.01.2022)
YTD Min datum	2,4230 NOK (11.01.2022)
52týdenní max. datum	2,6540 NOK (27.10.2021)
52týdenní min. datum	2,4060 NOK (21.07.2021)

Aktuální Analýzy a prognózy

Z trhů		
Datum	Nadpis	Stáhnout
18.01.2022	 CZ Ranní restart	
17.01.2022	 Shedding light on the Polish economy	
17.01.2022	 Ranní restart: normalizace a méně hotovosti	
17.01.2022	 Polish real economy in the spotlight	
14.01.2022	 Juicy spreads on government bonds	