


## Euro

18.01.2022

Nákup **23,6000** CZK Prodej **25,3200** CZK

1 EUR = 24,4600 CZK  
1 CZK = 0,04088 EUR

Změna  -0,16% (-0,04)

## Základní údaje

Směnný kurz ČS valutový kurz  
Burza mimoburzovní obchod ČS  
Typ cenného papíru Měna

## Tržní data

Nákup (částka) 23,6000 EUR  
Prodej (částka) 25,3200 EUR  
Otevírací cena 24,4600 EUR  
Max 24,4600 EUR

## Výkonnost a riziko

	6m	1r	3r
Výkonn. (%)	-4,34%	-6,71%	-4,23%
Výkonn. (abs.)	-1,11	-1,76	-1,08
Beta	-	-	-
Volatilita	3,47	3,35	4,36

## Futures a opce

Související Futures -  
Související Opce -

od založení








Výkonnost od založení "Výkonnosti v horizontu menším než 12 měsíců mají jen velmi malou vypovídací hodnotu vzhledem ke krátké době do splatnosti. Minulá výkonnost nezaručuje výkonnost budoucí."

Zdroj: Česká spořitelna, a. s.

## Ceny

Ø cena 5 dní   Ø objem 5 dní (ks.)	24,4680 EUR (0)
Ø cena 30 dní   Ø objem 30 dní (ks.)	24,7860 EUR (0)
Ø cena 100 dní   Ø objem 100 dní (ks.)	25,2445 EUR (0)
Ø cena 250 dní   Ø objem 250 dní (ks.)	25,3855 EUR (0)
YTD Max   datum	24,9200 EUR (01.01.2022)
YTD Min   datum	24,3700 EUR (13.01.2022)
52týdenní max.   datum	26,4000 EUR (09.03.2021)
52týdenní min.   datum	24,3700 EUR (13.01.2022)

## Aktuální Analýzy a prognózy

Z trhů			
Datum		Nadpis	Stáhnout
18.01.2022		CZ Ranní restart	
17.01.2022		Shedding light on the Polish economy	
17.01.2022		Ranní restart: normalizace a méně hotovosti	
17.01.2022		Polish real economy in the spotlight	
14.01.2022		Juicy spreads on government bonds	