

CA IMMOBILIEN ANLAGEN AG FUTURE (CAIG) - EUX/202501

26.07.2024 18:35:02

Cena
30,3567 EURZměna  -0,94% (-0,29)

Základní údaje

Symbol	CAIGF25
Burza	Eurex
Měna	EUR
Typ cenného papíru	Future
Podkladové aktivum	CA IMMOBILIEN ANLAGEN AG
Splatnost	01-2025
Velikost obchodu	100

Tržní data

Nákup (částka)	- EUR (-)
Prodej (částka)	- EUR (-)
Otevírací cena	30,3567 EUR
Max	30,3567 EUR
Min	30,3567 EUR
Závěrečná cena (předchozí den)	30,6455 EUR
Podkladové aktivum	CA IMMOBILIEN ANLAGEN AG
Cena podkladového aktiva (datum)	29,78 (26.07.24)
Cena vypořádání (datum)	30,36 (26.07.24)
Otevřené pozice (futures)	0

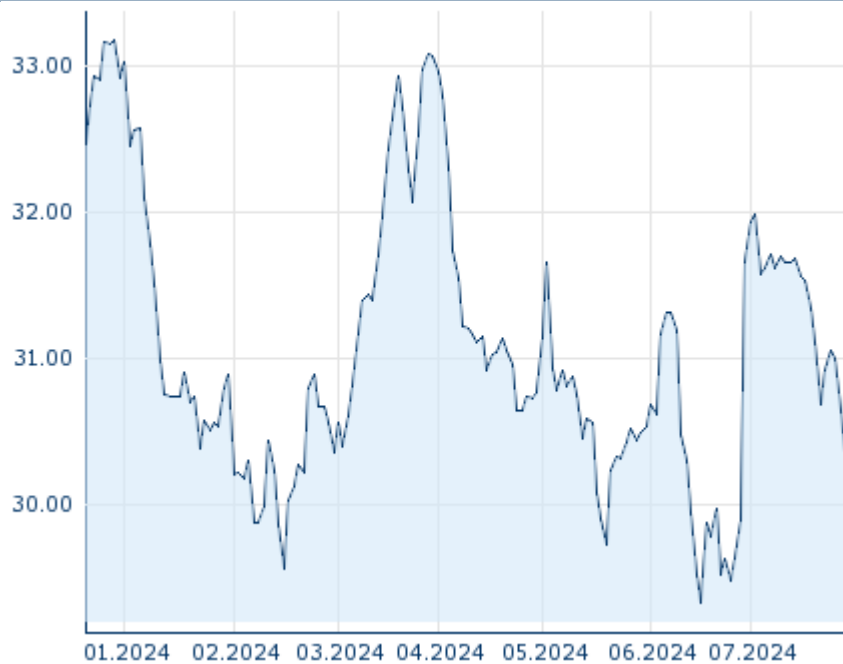
Výkonnost a riziko

	1t	6m	1r	3r
Výkonn. (%)	-1,07%	-0,66%	-	-
Výkonn. (abs.)	-0,33	-0,20	-	-
Beta	-	-	-	-
Volatilita	11,63	16,02	-	-

Futures a opce

Související Futures	-
Související Opce	-




















51

Minulá výkonnost nezaručuje výkonnost budoucí.
Zdroj: FactSet

Ceny

Ø cena 5 dní Ø objem 5 dní (ks.)	30,7956 EUR (0)
Ø cena 30 dní Ø objem 30 dní (ks.)	30,8717 EUR (0)
Ø cena 100 dní Ø objem 100 dní (ks.)	31,0859 EUR (0)
Ø cena 250 dní Ø objem 250 dní (ks.)	- EUR (-)
YTD Max datum	33,0732 EUR (27.03.2024)
YTD Min datum	29,3382 EUR (17.06.2024)
52týdenní max. datum	- EUR (-)
52týdenní min. datum	- EUR (-)

Aktuální analýzy a prognózy

Sektory	Z trhů		
Datum		Nadpis	Stáhnout
24.07.2024	  	Global Equity Ratings	
12.07.2024	  	Global Equity Ratings	
21.06.2024	  	Global Equity Ratings	
14.06.2024	  	Global Equity Ratings	
29.05.2024	  	Global Equity Ratings	