

SAP SE FUTURE (SAPJ) - EUX/202501

07.08.2024 18:43:30

Cena
191,1362 EURZměna  1,38% (2,61)

Základní údaje

Symbol	SAPJF25
Burza	Eurex
Měna	EUR
Typ cenného papíru	Future
Podkladové aktivum	SAP SE
Splatnost	01-2025
Velikost obchodu	100

Tržní data

Nákup (částka)	- EUR (-)
Prodej (částka)	- EUR (-)
Otevírací cena	191,1362 EUR
Max	191,1362 EUR
Min	191,1362 EUR
Závěrečná cena (předchozí den)	188,5312 EUR
Podkladové aktivum	SAP SE
Cena podkladového aktiva (datum)	187,98 (07.08.24)
Cena vypořádání (datum)	191,14 (07.08.24)
Otevřené pozice (futures)	0

Výkonnost a riziko

	1t	6m	1r	3r
Výkonn. (%)	-3,60%	+10,72%	-	-
Výkonn. (abs.)	-7,04	+18,26	-	-
Beta	-	-	-	-
Volatilita	37,94	25,66	-	-

Futures a opce

Související Futures	-
Související Opce	-















51

Minulá výkonnost nezaručuje výkonnost budoucí.
Zdroj: FactSet

Ceny

Ø cena 5 dní Ø objem 5 dní (ks.)	191,2118 EUR (0)
Ø cena 30 dní Ø objem 30 dní (ks.)	191,8370 EUR (0)
Ø cena 100 dní Ø objem 100 dní (ks.)	182,7080 EUR (0)
Ø cena 250 dní Ø objem 250 dní (ks.)	- EUR (-)
YTD Max datum	200,6151 EUR (23.07.2024)
YTD Min datum	139,6607 EUR (04.01.2024)
52týdenní max. datum	- EUR (-)
52týdenní min. datum	- EUR (-)

Aktuální analýzy a prognózy

Podkladová aktiva	Sektory	Z trhů	
Datum		Nadpis	Stáhnout
24.07.2024	 	Global Equity Ratings	
12.07.2024	 	Global Equity Ratings	
21.06.2024	 	Global Equity Ratings	
14.06.2024	 	Global Equity Ratings	
29.05.2024	 	Global Equity Ratings	