

SAP SE FUTURE (SAPJ) - EUX/202501

07.08.2024 18:43:30

Cena
191,1362 EURZměna  1,38% (2,61)

Základní údaje

| | |
|--------------------|---------|
| Symbol | SAPJF25 |
| Burza | Eurex |
| Měna | EUR |
| Typ cenného papíru | Future |
| Podkladové aktivum | SAP SE |
| Splatnost | 01-2025 |
| Velikost obchodu | 100 |

Tržní data

| | |
|----------------------------------|-------------------|
| Nákup (částka) | - EUR (-) |
| Prodej (částka) | - EUR (-) |
| Otevírací cena | 191,1362 EUR |
| Max | 191,1362 EUR |
| Min | 191,1362 EUR |
| Závěrečná cena (předchozí den) | 188,5312 EUR |
| Podkladové aktivum | SAP SE |
| Cena podkladového aktiva (datum) | 187,98 (07.08.24) |
| Cena vypořádání (datum) | 191,14 (07.08.24) |
| Otevřené pozice (futures) | 0 |

Výkonnost a riziko

| | 1t | 6m | 1r | 3r |
|----------------|--------|---------|----|----|
| Výkonn. (%) | -3,60% | +10,72% | - | - |
| Výkonn. (abs.) | -7,04 | +18,26 | - | - |
| Beta | - | - | - | - |
| Volatilita | 37,94 | 25,66 | - | - |

Futures a opce

| | |
|---------------------|---|
| Související Futures | - |
| Související Opce | - |
















51

Minulá výkonnost nezaručuje výkonnost budoucí.
Zdroj: FactSet

Ceny

| | |
|--|---------------------------|
| Ø cena 5 dní Ø objem 5 dní (ks.) | 191,2118 EUR (0) |
| Ø cena 30 dní Ø objem 30 dní (ks.) | 191,8370 EUR (0) |
| Ø cena 100 dní Ø objem 100 dní (ks.) | 182,7080 EUR (0) |
| Ø cena 250 dní Ø objem 250 dní (ks.) | - EUR (-) |
| YTD Max datum | 200,6151 EUR (23.07.2024) |
| YTD Min datum | 139,6607 EUR (04.01.2024) |
| 52týdenní max. datum | - EUR (-) |
| 52týdenní min. datum | - EUR (-) |

Aktuální analýzy a prognózy

| Podkladová aktiva | Sektory | Z trhů | |
|-------------------|---|-----------------------|---|
| Datum | | Nadpis | Stáhnout |
| 24.07.2024 |   | Global Equity Ratings |  |
| 12.07.2024 |   | Global Equity Ratings |  |
| 21.06.2024 |   | Global Equity Ratings |  |
| 14.06.2024 |   | Global Equity Ratings |  |
| 29.05.2024 |   | Global Equity Ratings |  |