

## SAP SE FUTURE (SAPJ) - EUX/202501

11.07.2024 19:04:31

Cena  
**190,3694** EURZměna  0,34% (0,65)

## Základní údaje

|                    |         |
|--------------------|---------|
| Symbol             | SAPJF25 |
| Burza              | Eurex   |
| Měna               | EUR     |
| Typ cenného papíru | Future  |
| Podkladové aktivum | SAP SE  |
| Splatnost          | 01-2025 |
| Velikost obchodu   | 100     |

## Tržní data

|                                  |                   |
|----------------------------------|-------------------|
| Nákup (částka)                   | - EUR (-)         |
| Prodej (částka)                  | - EUR (-)         |
| Otevírací cena                   | 190,3694 EUR      |
| Max                              | 190,3694 EUR      |
| Min                              | 190,3694 EUR      |
| Závěrečná cena (předchozí den)   | 189,715 EUR       |
| Podkladové aktivum               | SAP SE            |
| Cena podkladového aktiva (datum) | 186,46 (11.07.24) |
| Cena vypořádání (datum)          | 190,37 (11.07.24) |
| Otevřené pozice (futures)        | 0                 |

## Výkonnost a riziko

|                | 1t     | 6m      | 1r | 3r |
|----------------|--------|---------|----|----|
| Výkonn. (%)    | -1,06% | +30,48% | -  | -  |
| Výkonn. (abs.) | -2,04  | +44,31  | -  | -  |
| Beta           | -      | -       | -  | -  |
| Volatilita     | 19,80  | 24,74   | -  | -  |

## Futures a opce
















|                     |   |
|---------------------|---|
| Související Futures | - |
| Související Opce    | - |

Minulá výkonnost nezaručuje výkonnost budoucí.  
Zdroj: FactSet

## Ceny

|  |                           |
|--|---------------------------|
| Ø cena 5 dní   Ø objem 5 dní (ks.)     | 190,8931 EUR (0)          |
| Ø cena 30 dní   Ø objem 30 dní (ks.)   | 183,8082 EUR (0)          |
| Ø cena 100 dní   Ø objem 100 dní (ks.) | 179,5963 EUR (0)          |
| Ø cena 250 dní   Ø objem 250 dní (ks.) | - EUR (-)                 |
| YTD Max   datum                        | 193,7505 EUR (28.06.2024) |
| YTD Min   datum                        | 139,6607 EUR (04.01.2024) |
| 52týdenní max.   datum                 | - EUR (-)                 |
| 52týdenní min.   datum                 | - EUR (-)                 |

## Aktuální analýzy a prognózy

| Podkladová aktiva | Sektory   | Z trhů                |   |
|-------------------|---|-----------------------|---|
| Datum             |   | Nadpis                | Stáhnout  |
| 21.06.2024        |   | Global Equity Ratings |  |
| 14.06.2024        |   | Global Equity Ratings |  |
| 29.05.2024        |   | Global Equity Ratings |  |
| 26.04.2024        |   | Global Equity Ratings |  |
| 03.04.2024        |   | Global Equity Ratings |  |

51