

## SAP SE FUTURE (SAPJ) - EUX/202501

20.05.2024 19:01:07

Cena  
**183,9067** EURZměna  1,30% (2,36)

## Základní údaje

Symbol	SAPJF25
Burza	Eurex
Měna	EUR
Typ cenného papíru	Future
Podkladové aktivum	SAP SE
Splatnost	01-2025
Velikost obchodu	100

## Tržní data

Nákup (částka)	- EUR (-)
Prodej (částka)	- EUR (-)
Otevírací cena	183,9067 EUR
Max	183,9067 EUR
Min	183,9067 EUR
Závěrečná cena (předchozí den)	181,5448 EUR
Podkladové aktivum	SAP SE
Cena podkladového aktiva (datum)	179,38 (20.05.24)
Cena vypořádání (datum)	183,91 (20.05.24)
Otevřené pozice (futures)	0

## Výkonnost a riziko

	6m	1r	3r
Výkonn. (%)	-	-	-
Výkonn. (abs.)	-	-	-
Beta	-	-	-
Volatilita	-	-	-

## Futures a opce
















Související Futures	-
Související Opce	-

Minulá výkonnost nezaručuje výkonnost budoucí.  
Zdroj: FactSet

## Ceny

Ø cena 5 dní   Ø objem 5 dní (ks.)	180,5323 EUR (0)
Ø cena 30 dní   Ø objem 30 dní (ks.)	175,9318 EUR (0)
Ø cena 100 dní   Ø objem 100 dní (ks.)	169,4789 EUR (0)
Ø cena 250 dní   Ø objem 250 dní (ks.)	- EUR (-)
YTD Max   datum	186,3944 EUR (26.03.2024)
YTD Min   datum	139,6607 EUR (04.01.2024)
52týdenní max.   datum	- EUR (-)
52týdenní min.   datum	- EUR (-)

## Současné analýzy

Podkladová aktiva	Sektory	Z trhů	
Datum		Nadpis	Stáhnout
26.04.2024	 	Global Equity Ratings	
03.04.2024	 	Global Equity Ratings	
13.03.2024	 	Global Equity Ratings	
22.02.2024	 	Global Equity Ratings	
14.02.2024	 	Global Equity Ratings	

51