

EUROFINS SCIENTIFIC S.E. FUTURE (ESSG) - EUX/202501

07.08.2024 18:43:10

Cena
53,6458 EURZměna  -1,47% (-0,80)

Základní údaje

| | |
|--------------------|--------------------------|
| Symbol | ESSGF25 |
| Burza | Eurex |
| Měna | EUR |
| Typ cenného papíru | Future |
| Podkladové aktivum | EUROFINS SCIENTIFIC S.E. |
| Splatnost | 01-2025 |
| Velikost obchodu | 100 |

Tržní data

| | |
|----------------------------------|--------------------------|
| Nákup (částka) | - EUR (-) |
| Prodej (částka) | - EUR (-) |
| Otevírací cena | 53,6458 EUR |
| Max | 53,6458 EUR |
| Min | 53,6458 EUR |
| Závěrečná cena (předchozí den) | 54,4442 EUR |
| Podkladové aktivum | EUROFINS SCIENTIFIC S.E. |
| Cena podkladového aktiva (datum) | 52,76 (07.08.24) |
| Cena vypořádání (datum) | 53,65 (07.08.24) |
| Otevřené pozice (futures) | 0 |

Výkonnost a riziko

| | 6m | 1r | 3r |
|----------------|--------|----|----|
| Výkonn. (%) | -3,43% | - | - |
| Výkonn. (abs.) | -1,91 | - | - |
| Beta | - | - | - |
| Volatilita | 40,24 | - | - |

Futures a opce

| | |
|---------------------|---|
| Související Futures | - |
| Související Opce | - |











51

Minulá výkonnost nezaručuje výkonnost budoucí.
Zdroj: FactSet

Ceny

| | |
|--|--------------------------|
| Ø cena 5 dní Ø objem 5 dní (ks.) | 54,6961 EUR (0) |
| Ø cena 30 dní Ø objem 30 dní (ks.) | 50,4724 EUR (0) |
| Ø cena 100 dní Ø objem 100 dní (ks.) | 55,5821 EUR (0) |
| Ø cena 250 dní Ø objem 250 dní (ks.) | - EUR (-) |
| YTD Max datum | 62,9072 EUR (23.04.2024) |
| YTD Min datum | 44,9483 EUR (24.06.2024) |
| 52týdenní max. datum | - EUR (-) |
| 52týdenní min. datum | - EUR (-) |

Současné analýzy

| Sektory | Z trhu | | |
|------------|---|-----------------------|---|
| Datum | | Nadpis | Stáhnout |
| 24.07.2024 |  | Global Equity Ratings |  |
| 12.07.2024 |  | Global Equity Ratings |  |
| 21.06.2024 |  | Global Equity Ratings |  |
| 14.06.2024 |  | Global Equity Ratings |  |
| 29.05.2024 |  | Global Equity Ratings |  |