

WIENERBERGER AG FUTURE (TWIE) - EUX/202503

26.07.2024 18:44:49

Cena
33,2792 EURZměna  2,78% (0,90)

Základní údaje

Symbol	TWIEH25
Burza	Eurex
Měna	EUR
Typ cenného papíru	Future
Podkladové aktivum	WIENERBERGER AG
Splatnost	03-2025
Velikost obchodu	100

Tržní data

Nákup (částka)	- EUR (-)
Prodej (částka)	- EUR (-)
Otevírací cena	33,2792 EUR
Max	33,2792 EUR
Min	33,2792 EUR
Závěrečná cena (předchozí den)	32,379 EUR
Podkladové aktivum	WIENERBERGER AG
Cena podkladového aktiva (datum)	32,92 (26.07.24)
Cena vypořádání (datum)	33,28 (26.07.24)
Otevřené pozice (futures)	0

Výkonnost a riziko

	6m	1r	3r
Výkonn. (%)	+9,29%	-	-
Výkonn. (abs.)	+2,83	-	-
Beta	-	-	-
Volatilita	18,46	-	-

Futures a opce



















Související Futures	-
Související Opce	-

Minulá výkonnost nezaručuje výkonnost budoucí.
Zdroj: FactSet

Ceny

Ø cena 5 dní Ø objem 5 dní (ks.)	32,9942 EUR (0)
Ø cena 30 dní Ø objem 30 dní (ks.)	32,7592 EUR (0)
Ø cena 100 dní Ø objem 100 dní (ks.)	33,5878 EUR (0)
Ø cena 250 dní Ø objem 250 dní (ks.)	- EUR (-)
YTD Max datum	36,1330 EUR (15.05.2024)
YTD Min datum	28,1972 EUR (17.01.2024)
52týdenní max. datum	- EUR (-)
52týdenní min. datum	- EUR (-)

Současné analýzy

Sektory	Z trhů		
Datum		Nadpis	Stáhnout
24.07.2024	  	Global Equity Ratings	
12.07.2024	  	Global Equity Ratings	
21.06.2024	  	Global Equity Ratings	
14.06.2024	  	Global Equity Ratings	
29.05.2024	  	Global Equity Ratings	

51