

KONE CORP. [NEW] FUTURE (TKC4) - EUX/202503

07.08.2024 18:56:42

Cena
52,6359 EURZměna  1,68% (0,87)

Základní údaje

| | |
|--------------------|----------|
| Symbol | TKC4H25 |
| Burza | Eurex |
| Měna | EUR |
| Typ cenného papíru | Future |
| Podkladové aktivum | KONE OYJ |
| Splatnost | 03-2025 |
| Velikost obchodu | 100 |

Tržní data

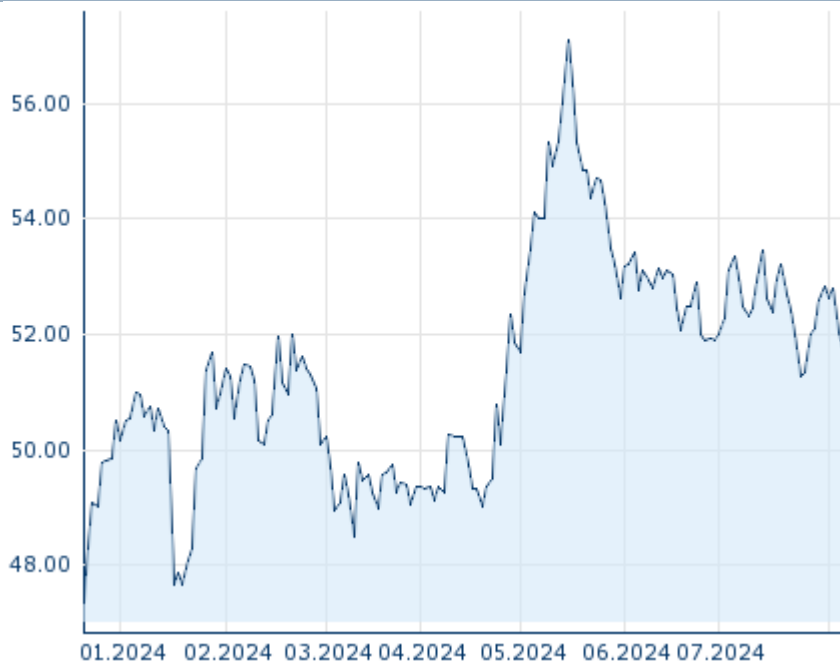
| | |
|----------------------------------|------------------|
| Nákup (částka) | - EUR (-) |
| Prodej (částka) | - EUR (-) |
| Otevírací cena | 52,6359 EUR |
| Max | 52,6359 EUR |
| Min | 52,6359 EUR |
| Závěrečná cena (předchozí den) | 51,7642 EUR |
| Podkladové aktivum | KONE OYJ |
| Cena podkladového aktiva (datum) | 47,05 (07.08.24) |
| Cena vypořádání (datum) | 52,64 (07.08.24) |
| Otevřené pozice (futures) | 0 |

Výkonnost a riziko

| | 6m | 1r | 3r |
|----------------|--------|----|----|
| Výkonn. (%) | +1,09% | - | - |
| Výkonn. (abs.) | +0,56 | - | - |
| Beta | - | - | - |
| Volatilita | 16,35 | - | - |

Futures a opce
















| | |
|---------------------|---|
| Související Futures | - |
| Související Opce | - |

Minulá výkonnost nezaručuje výkonnost budoucí.
Zdroj: FactSet

Ceny

| | |
|--|--------------------------|
| Ø cena 5 dní Ø objem 5 dní (ks.) | 52,4111 EUR (0) |
| Ø cena 30 dní Ø objem 30 dní (ks.) | 52,4217 EUR (0) |
| Ø cena 100 dní Ø objem 100 dní (ks.) | 52,1100 EUR (0) |
| Ø cena 250 dní Ø objem 250 dní (ks.) | - EUR (-) |
| YTD Max datum | 57,0899 EUR (16.05.2024) |
| YTD Min datum | 47,6586 EUR (19.01.2024) |
| 52týdenní max. datum | - EUR (-) |
| 52týdenní min. datum | - EUR (-) |

Současné analýzy

| Podkladová aktiva | Sektory | Z trhů | |
|-------------------|---|-----------------------|---|
| Datum | | Nadpis | Stáhnout |
| 27.10.2023 |   | Global Equity Ratings |  |
| 29.09.2023 |   | Global Equity Ratings |  |
| 08.09.2023 |   | Global Equity Ratings |  |
| 22.08.2023 |   | Global Equity Ratings |  |
| 17.08.2023 |   | Global Equity Ratings |  |

51