

KONE CORP. [NEW] FUTURE (TKC4) - EUX/202503

26.07.2024 18:44:42

Cena
52,00 EURZměna  1,30% (0,67)

Základní údaje

| | |
|--------------------|----------|
| Symbol | TKC4H25 |
| Burza | Eurex |
| Měna | EUR |
| Typ cenného papíru | Future |
| Podkladové aktivum | KONE OYJ |
| Splatnost | 03-2025 |
| Velikost obchodu | 100 |

Tržní data

| | |
|----------------------------------|------------------|
| Nákup (částka) | - EUR (-) |
| Prodej (částka) | - EUR (-) |
| Otevírací cena | 52,00 EUR |
| Max | 52,00 EUR |
| Min | 52,00 EUR |
| Závěrečná cena (předchozí den) | 51,332 EUR |
| Podkladové aktivum | KONE OYJ |
| Cena podkladového aktiva (datum) | 46,30 (26.07.24) |
| Cena vypořádání (datum) | 52,00 (26.07.24) |
| Otevřené pozice (futures) | 0 |

Výkonnost a riziko

| | 1t | 6m | 1r | 3r |
|----------------|--------|--------|----|----|
| Výkonn. (%) | -1,34% | +1,19% | - | - |
| Výkonn. (abs.) | -0,71 | +0,61 | - | - |
| Beta | - | - | - | - |
| Volatilita | 18,69 | 16,64 | - | - |

Futures a opce
















| | |
|---------------------|---|
| Související Futures | - |
| Související Opce | - |

Minulá výkonnost nezaručuje výkonnost budoucí.
Zdroj: FactSet

Ceny

| | |
|--|------------------------|
| Ø cena 5 dní Ø objem 5 dní (ks.) | 51,80 EUR (0) |
| Ø cena 30 dní Ø objem 30 dní (ks.) | 52,44 EUR (0) |
| Ø cena 100 dní Ø objem 100 dní (ks.) | 51,89 EUR (0) |
| Ø cena 250 dní Ø objem 250 dní (ks.) | - EUR (-) |
| YTD Max datum | 57,09 EUR (16.05.2024) |
| YTD Min datum | 47,66 EUR (19.01.2024) |
| 52týdenní max. datum | - EUR (-) |
| 52týdenní min. datum | - EUR (-) |

Aktuální analýzy a prognózy

| Podkladová aktiva | Sektory | Z trhů | |
|-------------------|---|-----------------------|---|
| Datum | | Nadpis | Stáhnout |
| 27.10.2023 |   | Global Equity Ratings |  |
| 29.09.2023 |   | Global Equity Ratings |  |
| 08.09.2023 |   | Global Equity Ratings |  |
| 22.08.2023 |   | Global Equity Ratings |  |
| 17.08.2023 |   | Global Equity Ratings |  |

51