

## TOTAL ENERG.SE STOCK TRACKING FUTURE (1TOT) - EUX/202501

28.06.2024 18:49:44

Cena  
**63,9162** EURZměna  0,46% (0,29)

## Základní údaje

Symbol	1TOTF25
Burza	Eurex
Měna	EUR
Typ cenného papíru	Future
Podkladové aktivum	TOTALENERGIES SE
Splatnost	01-2025
Velikost obchodu	100

## Tržní data

Nákup (částka)	- EUR (-)
Prodej (částka)	- EUR (-)
Otevírací cena	63,9162 EUR
Max	63,9162 EUR
Min	63,9162 EUR
Závěrečná cena (předchozí den)	63,6262 EUR
Podkladové aktivum	TOTALENERGIES SE
Cena podkladového aktiva (datum)	62,33 (28.06.24)
Cena vypořádání (datum)	63,92 (28.06.24)
Otevřené pozice (futures)	0

## Výkonnost a riziko

	6m	1r	3r
Výkonn. (%)	-0,41%	-	-
Výkonn. (abs.)	-0,26	-	-
Beta	-	-	-
Volatilita	18,75	-	-

## Futures a opce
















Související Futures	-
Související Opce	-

Minulá výkonnost nezaručuje výkonnost budoucí.  
Zdroj: FactSet

## Ceny

Ø cena 5 dní   Ø objem 5 dní (ks.)	63,9599 EUR (0)
Ø cena 30 dní   Ø objem 30 dní (ks.)	65,9633 EUR (0)
Ø cena 100 dní   Ø objem 100 dní (ks.)	66,1739 EUR (0)
Ø cena 250 dní   Ø objem 250 dní (ks.)	- EUR (-)
YTD Max   datum	71,7207 EUR (26.04.2024)
YTD Min   datum	60,2381 EUR (22.01.2024)
52týdenní max.   datum	- EUR (-)
52týdenní min.   datum	- EUR (-)

## Současné analýzy

Podkladová aktiva	Sektory	Z trhů	
Datum		Nadpis	Stáhnout
21.06.2024	 	Global Equity Ratings	
14.06.2024	 	Global Equity Ratings	
29.05.2024	 	Global Equity Ratings	
26.04.2024	 	Global Equity Ratings	
03.04.2024	 	Global Equity Ratings	

51