

## (TAZN) - EUX/202503

29.07.2024 18:47:10

Cena  
**12.200,9387** GBPZměna  1,52% (182,95)

## Základní údaje

|                    |                 |
|--------------------|-----------------|
| Symbol             | TAZNH25         |
| Burza              | Eurex           |
| Měna               | GBP             |
| Typ cenného papíru | Future          |
| Podkladové aktivum | ASTRAZENECA PLC |
| Splatnost          | 03-2025         |
| Velikost obchodu   | 100             |

## Tržní data

|                                  |                      |
|----------------------------------|----------------------|
| Nákup (částka)                   | - GBP (-)            |
| Prodej (částka)                  | - GBP (-)            |
| Otevírací cena                   | 12.200,9387 GBP      |
| Max                              | 12.200,9387 GBP      |
| Min                              | 12.200,9387 GBP      |
| Závěrečná cena (předchozí den)   | 12.017,9841 GBP      |
| Podkladové aktivum               | ASTRAZENECA PLC      |
| Cena podkladového aktiva (datum) | 12.364,00 (29.07.24) |
| Cena vypořádání (datum)          | 12.200,94 (29.07.24) |
| Otevřené pozice (futures)        | 0                    |

## Výkonnost a riziko

|                | 6m        | 1r | 3r |
|----------------|-----------|----|----|
| Výkonn. (%)    | +15,66%   | -  | -  |
| Výkonn. (abs.) | +1.651,73 | -  | -  |
| Beta           | -         | -  | -  |
| Volatilita     | 21,40     | -  | -  |

## Futures a opce

|                     |   |
|---------------------|---|
| Související Futures | - |
| Související Opce    | - |













Minulá výkonnost nezaručuje výkonnost budoucí.  
Zdroj: FactSet

## Ceny

|  |                              |
|--|------------------------------|
| Ø cena 5 dní   Ø objem 5 dní (ks.)     | 12.042,6289 GBP (0)          |
| Ø cena 30 dní   Ø objem 30 dní (ks.)   | 12.099,0927 GBP (0)          |
| Ø cena 100 dní   Ø objem 100 dní (ks.) | 11.675,9748 GBP (0)          |
| Ø cena 250 dní   Ø objem 250 dní (ks.) | - GBP (-)                    |
| YTD Max   datum                        | 12.521,9337 GBP (10.06.2024) |
| YTD Min   datum                        | 9.457,6990 GBP (12.02.2024)  |
| 52týdenní max.   datum                 | - GBP (-)                    |
| 52týdenní min.   datum                 | - GBP (-)                    |

## Současné analýzy

| Sektory    |   |                       |   |
|------------|---|-----------------------|---|
| Datum      |   | Nadpis                | Stáhnout  |
| 24.07.2024 |  | Global Equity Ratings |  |
| 12.07.2024 |  | Global Equity Ratings |  |
| 21.06.2024 |  | Global Equity Ratings |  |
| 14.06.2024 |  | Global Equity Ratings |  |
| 29.05.2024 |  | Global Equity Ratings |  |

51