

## ORION CORP. FUTURE (ORNG) - EUX/202501

17.07.2024 18:46:05

Cena  
**40,8221** EURZměna  -0,36% (-0,15)

## Základní údaje

Symbol	ORNGF25
Burza	Eurex
Měna	EUR
Typ cenného papíru	Future
Podkladové aktivum	ORION CORPORATION B
Splatnost	01-2025
Velikost obchodu	100

## Tržní data

Nákup (částka)	- EUR (-)
Prodej (částka)	- EUR (-)
Otevírací cena	40,8221 EUR
Max	40,8221 EUR
Min	40,8221 EUR
Závěrečná cena (předchozí den)	40,9693 EUR
Podkladové aktivum	ORION CORPORATION B
Cena podkladového aktiva (datum)	40,76 (17.07.24)
Cena vypořádání (datum)	40,82 (17.07.24)
Otevřené pozice (futures)	0

## Výkonnost a riziko

	6m	1r	3r
Výkonn. (%)	-8,72%	-	-
Výkonn. (abs.)	-3,91	-	-
Beta	-	-	-
Volatilita	23,01	-	-

## Futures a opce
















Související Futures	-
Související Opce	-

Minulá výkonnost nezaručuje výkonnost budoucí.  
Zdroj: FactSet

## Ceny

Ø cena 5 dní   Ø objem 5 dní (ks.)	41,0606 EUR (0)
Ø cena 30 dní   Ø objem 30 dní (ks.)	39,8734 EUR (0)
Ø cena 100 dní   Ø objem 100 dní (ks.)	36,8942 EUR (0)
Ø cena 250 dní   Ø objem 250 dní (ks.)	- EUR (-)
YTD Max   datum	44,9235 EUR (17.01.2024)
YTD Min   datum	32,4423 EUR (18.04.2024)
52týdenní max.   datum	- EUR (-)
52týdenní min.   datum	- EUR (-)

## Současné analýzy

Sektory	Z trhů		
Datum		Nadpis	Stáhnout
12.07.2024	 	Global Equity Ratings	
21.06.2024	 	Global Equity Ratings	
14.06.2024	 	Global Equity Ratings	
29.05.2024	 	Global Equity Ratings	
26.04.2024	 	Global Equity Ratings	

51