

## SIKA AG FUTURE (SIKH) - EUX/202501

18.07.2024 18:34:37

Cena  
**266,9162** CHFZměna  1,11% (2,92)

## Základní údaje

Symbol	SIKHF25
Burza	Eurex
Měna	CHF
Typ cenného papíru	Future
Podkladové aktivum	SIKA AG
Splatnost	01-2025
Velikost obchodu	100

## Tržní data

Nákup (částka)	- CHF (-)
Prodej (částka)	- CHF (-)
Otevírací cena	266,9162 CHF
Max	266,9162 CHF
Min	266,9162 CHF
Závěrečná cena (předchozí den)	263,9933 CHF
Podkladové aktivum	SIKA AG
Cena podkladového aktiva (datum)	265,40 (18.07.24)
Cena vypořádání (datum)	266,92 (18.07.24)
Otevřené pozice (futures)	0

## Výkonnost a riziko

	6m	1r	3r
Výkonn. (%)	+14,19%	-	-
Výkonn. (abs.)	+33,16	-	-
Beta	-	-	-
Volatilita	18,65	-	-

## Futures a opce















Související Futures	-
Související Opce	-

Minulá výkonnost nezaručuje výkonnost budoucí.  
Zdroj: FactSet

## Ceny

Ø cena 5 dní   Ø objem 5 dní (ks.)	264,9856 CHF (0)
Ø cena 30 dní   Ø objem 30 dní (ks.)	262,2996 CHF (0)
Ø cena 100 dní   Ø objem 100 dní (ks.)	267,5282 CHF (0)
Ø cena 250 dní   Ø objem 250 dní (ks.)	- CHF (-)
YTD Max   datum	287,3179 CHF (27.05.2024)
YTD Min   datum	232,5231 CHF (22.01.2024)
52týdenní max.   datum	- CHF (-)
52týdenní min.   datum	- CHF (-)

## Současné analýzy

Podkladová aktiva	Sektory	Z trhů	
Datum		Nadpis	Stáhnout
19.12.2022	 	Global Equity Ratings	
28.11.2022	 	Global Equity Ratings	
18.11.2022	 	Global Equity Ratings	
31.10.2022	 	Global Equity Ratings	
05.10.2022	 	Global Equity Ratings	