

SIKA AG FUTURE (SIKH) - EUX/202501

13.05.2024 18:37:23

Cena
281,1142 CHFZměna  0,16% (0,46)

Základní údaje

Symbol	SIKHF25
Burza	Eurex
Měna	CHF
Typ cenného papíru	Future
Podkladové aktivum	SIKA AG
Splatnost	01-2025
Velikost obchodu	100

Tržní data

Nákup (částka)	- CHF (-)
Prodej (částka)	- CHF (-)
Otevírací cena	281,1142 CHF
Max	281,1142 CHF
Min	281,1142 CHF
Závěrečná cena (předchozí den)	280,6584 CHF
Podkladové aktivum	SIKA AG
Cena podkladového aktiva (datum)	278,60 (13.05.24)
Cena vypořádání (datum)	281,11 (13.05.24)
Otevřené pozice (futures)	0

Výkonnost a riziko

	1t	6m	1r	3r
Výkonn. (%)	+3,24%	-	-	-
Výkonn. (abs.)	+8,81	-	-	-
Beta	-	-	-	-
Volatilita	6,18	-	-	-

Futures a opce
















Související Futures	-
Související Opce	-

Minulá výkonnost nezaručuje výkonnost budoucí.
Zdroj: FactSet

Ceny

Ø cena 5 dní Ø objem 5 dní (ks.)	279,0745 CHF (0)
Ø cena 30 dní Ø objem 30 dní (ks.)	268,1840 CHF (0)
Ø cena 100 dní Ø objem 100 dní (ks.)	- CHF (-)
Ø cena 250 dní Ø objem 250 dní (ks.)	- CHF (-)
YTD Max datum	281,1142 CHF (13.05.2024)
YTD Min datum	232,5231 CHF (22.01.2024)
52týdenní max. datum	- CHF (-)
52týdenní min. datum	- CHF (-)

Aktuální analýzy a prognózy

Podkladová aktiva	Sektory	Z trhů	
Datum		Nadpis	Stáhnout
19.12.2022	 	Global Equity Ratings	
28.11.2022	 	Global Equity Ratings	
18.11.2022	 	Global Equity Ratings	
31.10.2022	 	Global Equity Ratings	
05.10.2022	 	Global Equity Ratings	

51