

## E.ON SE FUTURE (EOAI) - EUX/202501

26.07.2024 18:35:12

Cena  
**13,1039** EURZměna  0,11% (0,01)

## Základní údaje

|                    |         |
|--------------------|---------|
| Symbol             | EOAIF25 |
| Burza              | Eurex   |
| Měna               | EUR     |
| Typ cenného papíru | Future  |
| Podkladové aktivum | E.ON SE |
| Splatnost          | 01-2025 |
| Velikost obchodu   | 100     |

## Tržní data

|                                  |                   |
|----------------------------------|-------------------|
| Nákup (částka)                   | - EUR (-)         |
| Prodej (částka)                  | - EUR (-)         |
| Otevírací cena                   | 13,1039 EUR       |
| Max                              | 13,1039 EUR       |
| Min                              | 13,1039 EUR       |
| Závěrečná cena (předchozí den)   | 13,0901 EUR       |
| Podkladové aktivum               | E.ON SE           |
| Cena podkladového aktiva (datum) | 12,855 (26.07.24) |
| Cena vypořádání (datum)          | 13,10 (26.07.24)  |
| Otevřené pozice (futures)        | 0                 |

## Výkonnost a riziko

|                | 6m     | 1r | 3r |
|----------------|--------|----|----|
| Výkonn. (%)    | +5,66% | -  | -  |
| Výkonn. (abs.) | +0,70  | -  | -  |
| Beta           | -      | -  | -  |
| Volatilita     | 18,36  | -  | -  |

## Futures a opce
















|                     |   |
|---------------------|---|
| Související Futures | - |
| Související Opce    | - |

Minulá výkonnost nezaručuje výkonnost budoucí.  
Zdroj: FactSet

## Ceny

|  |                          |
|--|--------------------------|
| Ø cena 5 dní   Ø objem 5 dní (ks.)     | 12,9498 EUR (0)          |
| Ø cena 30 dní   Ø objem 30 dní (ks.)   | 12,6903 EUR (0)          |
| Ø cena 100 dní   Ø objem 100 dní (ks.) | 12,6027 EUR (0)          |
| Ø cena 250 dní   Ø objem 250 dní (ks.) | - EUR (-)                |
| YTD Max   datum                        | 13,3153 EUR (16.05.2024) |
| YTD Min   datum                        | 11,6682 EUR (27.02.2024) |
| 52týdenní max.   datum                 | - EUR (-)                |
| 52týdenní min.   datum                 | - EUR (-)                |

## Současné analýzy

| Podkladová aktiva | Sektory   | Z trhů                |   |
|-------------------|---|-----------------------|---|
| Datum             |   | Nadpis                | Stáhnout  |
| 19.12.2022        |   | Global Equity Ratings |  |
| 28.11.2022        |   | Global Equity Ratings |  |
| 18.11.2022        |   | Global Equity Ratings |  |
| 31.10.2022        |   | Global Equity Ratings |  |
| 05.10.2022        |   | Global Equity Ratings |  |