

RECKITT BENCKISER PLC FUTURE (RBF) - EUX/202501

06.05.2024 13:15:42

Cena
4.568,6924 GBPZměna  0,00% (0,00)

Základní údaje

| | |
|--------------------|-----------------------------|
| Symbol | RBFGF25 |
| Burza | Eurex |
| Měna | GBP |
| Typ cenného papíru | Future |
| Podkladové aktivum | RECKITT BENCKISER GROUP PLC |
| Splatnost | 01-2025 |
| Velikost obchodu | 1.000 |

Tržní data

| | |
|----------------------------------|-----------------------------|
| Nákup (částka) | - GBP (-) |
| Prodej (částka) | - GBP (-) |
| Otevírací cena | 4.568,6924 GBP |
| Max | 4.568,6924 GBP |
| Min | 4.568,6924 GBP |
| Závěrečná cena (předchozí den) | 4.568,6924 GBP |
| Podkladové aktivum | RECKITT BENCKISER GROUP PLC |
| Cena podkladového aktiva (datum) | 4.476,00 (03.05.24) |
| Cena vypořádání (datum) | 4.568,69 (06.05.24) |
| Otevřené pozice (futures) | 0 |

Výkonnost a riziko

| | 6m | 1r | 3r |
|----------------|----|----|----|
| Výkonn. (%) | - | - | - |
| Výkonn. (abs.) | - | - | - |
| Beta | - | - | - |
| Volatilita | - | - | - |

Futures a opce











| | |
|---------------------|---|
| Související Futures | - |
| Související Opce | - |

Minulá výkonnost nezaručuje výkonnost budoucí.
Zdroj: FactSet

Ceny

| | |
|--|-----------------------------|
| Ø cena 5 dní Ø objem 5 dní (ks.) | 4.563,5356 GBP (0) |
| Ø cena 30 dní Ø objem 30 dní (ks.) | 4.358,8773 GBP (0) |
| Ø cena 100 dní Ø objem 100 dní (ks.) | - GBP (-) |
| Ø cena 250 dní Ø objem 250 dní (ks.) | - GBP (-) |
| YTD Max datum | 5.966,0908 GBP (26.02.2024) |
| YTD Min datum | 4.199,7121 GBP (03.04.2024) |
| 52týdenní max. datum | - GBP (-) |
| 52týdenní min. datum | - GBP (-) |

Současné analýzy

| Podkladová aktiva | Sektory | | |
|-------------------|---|-----------------------|---|
| Datum | | Nadpis | Stáhnout |
| 04.05.2022 |  | Global Equity Ratings |  |
| 27.04.2022 |  | Global Equity Ratings |  |
| 14.04.2022 |  | Global Equity Ratings |  |
| 29.03.2022 |  | Global Equity Ratings |  |
| 10.03.2022 |  | Global Equity Ratings |  |

51