

## CITIGROUP INC. FUTURE (CITG) - EUX/202501

17.09.2024 18:45:48

Cena  
**59,7392** USDZměna  1,95% (1,14)

## Základní údaje

Symbol	CITGF25
Burza	Eurex
Měna	USD
Typ cenného papíru	Future
Podkladové aktivum	CITIGROUP INC
Splatnost	01-2025
Velikost obchodu	100

## Tržní data

Nákup (částka)	- USD (-)
Prodej (částka)	- USD (-)
Otevírací cena	59,7392 USD
Max	59,7392 USD
Min	59,7392 USD
Závěrečná cena (předchozí den)	58,599 USD
Podkladové aktivum	CITIGROUP INC
Cena podkladového aktiva (datum)	59,48 (18.09.24)
Cena vypořádání (datum)	59,74 (17.09.24)
Otevřené pozice (futures)	0

## Výkonnost a riziko

	6m	1r	3r
Výkonn. (%)	+2,38%	-	-
Výkonn. (abs.)	+1,39	-	-
Beta	-	-	-
Volatilita	25,12	-	-

## Futures a opce

Související Futures	-
Související Opce	-

















Minulá výkonnost nezaručuje výkonnost budoucí.  
Zdroj: FactSet

## Ceny

Ø cena 5 dní   Ø objem 5 dní (ks.)	58,3387 USD (0)
Ø cena 30 dní   Ø objem 30 dní (ks.)	60,4780 USD (0)
Ø cena 100 dní   Ø objem 100 dní (ks.)	62,8314 USD (0)
Ø cena 250 dní   Ø objem 250 dní (ks.)	- USD (-)
YTD Max   datum	68,4625 USD (17.07.2024)
YTD Min   datum	51,0280 USD (18.01.2024)
52týdenní max.   datum	- USD (-)
52týdenní min.   datum	- USD (-)

## Současné analýzy

Podkladová aktiva	Sektory	Z trhů	
Datum		Nadpis	Stáhnout
11.09.2024	 	Global Equity Ratings	
05.09.2024	 	Global Equity Ratings	
12.08.2024	 	Global Equity Ratings	
24.07.2024	 	Global Equity Ratings	
12.07.2024	 	Global Equity Ratings	

51