

## CITIGROUP INC. FUTURE (CITG) - EUX/202501

16.07.2024 18:50:04

Cena  
67,046 USDZměna  2,18% (1,43)

## Základní údaje

Symbol	CITGF25
Burza	Eurex
Měna	USD
Typ cenného papíru	Future
Podkladové aktivum	CITIGROUP INC
Splatnost	01-2025
Velikost obchodu	100

## Tržní data

Nákup (částka)	- USD (-)
Prodej (částka)	- USD (-)
Otevírací cena	67,046 USD
Max	67,046 USD
Min	67,046 USD
Závěrečná cena (předchozí den)	65,614 USD
Podkladové aktivum	CITIGROUP INC
Cena podkladového aktiva (datum)	67,27 (16.07.24)
Cena vypořádání (datum)	67,05 (16.07.24)
Otevřené pozice (futures)	0

## Výkonnost a riziko

	6m	1r	3r
Výkonn. (%)	+27,94%	-	-
Výkonn. (abs.)	+14,64	-	-
Beta	-	-	-
Volatilita	23,16	-	-

## Futures a opce

Související Futures	-
Související Opce	-


















Minulá výkonnost nezaručuje výkonnost budoucí.

Zdroj: FactSet

## Ceny

Ø cena 5 dnů   Ø objem 5 dní (ks.)	66,384 USD (0)
Ø cena 30 dnů   Ø objem 30 dní (ks.)	63,385 USD (0)
Ø cena 100 dnů   Ø objem 100 dní (ks.)	62,204 USD (0)
Ø cena 250 dnů   Ø objem 250 dní (ks.)	- USD (-)
YTD Max   datum	67,708 USD (10.07.2024)
YTD Min   datum	51,028 USD (18.01.2024)
52týdenní max.   datum	- USD (-)
52týdenní min.   datum	- USD (-)

## Současné analýzy

Podkladová aktiva	Sektory	Z trhů	
Datum		Nadpis	Stáhnout
12.07.2024	 	Global Equity Ratings	
21.06.2024	 	Global Equity Ratings	
14.06.2024	 	Global Equity Ratings	
29.05.2024	 	Global Equity Ratings	
26.04.2024	 	Global Equity Ratings	

51