

## SCHIBSTED ASA FUTURE (XPGF) - EUX/202501

18.10.2024 19:07:42

Cena  
**29,5507** EURZměna  0,22% (0,07)

## Základní údaje

|                    |               |
|--------------------|---------------|
| Symbol             | XPGFF25       |
| Burza              | Eurex         |
| Měna               | EUR           |
| Typ cenného papíru | Future        |
| Podkladové aktivum | SCHIBSTED ASA |
| Splatnost          | 01-2025       |
| Velikost obchodu   | 100           |

## Tržní data

|                                  |                   |
|----------------------------------|-------------------|
| Nákup (částka)                   | - EUR (-)         |
| Prodej (částka)                  | - EUR (-)         |
| Otevírací cena                   | 29,5507 EUR       |
| Max                              | 29,5507 EUR       |
| Min                              | 29,5507 EUR       |
| Závěrečná cena (předchozí den)   | 29,4849 EUR       |
| Podkladové aktivum               | SCHIBSTED ASA     |
| Cena podkladového aktiva (datum) | 349,20 (18.10.24) |
| Cena vypořádání (datum)          | 29,55 (18.10.24)  |
| Otevřené pozice (futures)        | 0                 |

## Výkonnost a riziko

|                | 6m     | 1r | 3r |
|----------------|--------|----|----|
| Výkonn. (%)    | +7,52% | -  | -  |
| Výkonn. (abs.) | +2,07  | -  | -  |
| Beta           | -      | -  | -  |
| Volatilita     | 41,17  | -  | -  |

## Futures a opce

|                     |   |
|---------------------|---|
| Související Futures | - |
| Související Opce    | - |











51

Minulá výkonnost nezaručuje výkonnost budoucí.  
Zdroj: FactSet

## Ceny

|  |                          |
|--|--------------------------|
| Ø cena 5 dní   Ø objem 5 dní (ks.)     | 29,3829 EUR (0)          |
| Ø cena 30 dní   Ø objem 30 dní (ks.)   | 28,5640 EUR (0)          |
| Ø cena 100 dní   Ø objem 100 dní (ks.) | 27,5417 EUR (0)          |
| Ø cena 250 dní   Ø objem 250 dní (ks.) | - EUR (-)                |
| YTD Max   datum                        | 33,0305 EUR (29.05.2024) |
| YTD Min   datum                        | 24,3709 EUR (05.08.2024) |
| 52týdenní max.   datum                 | - EUR (-)                |
| 52týdenní min.   datum                 | - EUR (-)                |

## Současné analýzy

| Sektory    |   |                       |   |
|------------|---|-----------------------|---|
| Datum      |   | Nadpis                | Stáhnout  |
| 27.09.2024 |  | Global Equity Ratings |  |
| 11.09.2024 |  | Global Equity Ratings |  |
| 05.09.2024 |  | Global Equity Ratings |  |
| 12.08.2024 |  | Global Equity Ratings |  |
| 24.07.2024 |  | Global Equity Ratings |  |