

## ALIBABA GROUP HOLDING LTD. FUTURE (BABF) - EUX/202501

26.07.2024 18:34:54

Cena  
**76,8708** USDZměna  0,21% (0,16)

## Základní údaje

Symbol	BABFF25
Burza	Eurex
Měna	USD
Typ cenného papíru	Future
Podkladové aktivum	ALIBABA GROUP HOLDING LTD. SP. ADR
Splatnost	01-2025
Velikost obchodu	100

## Tržní data

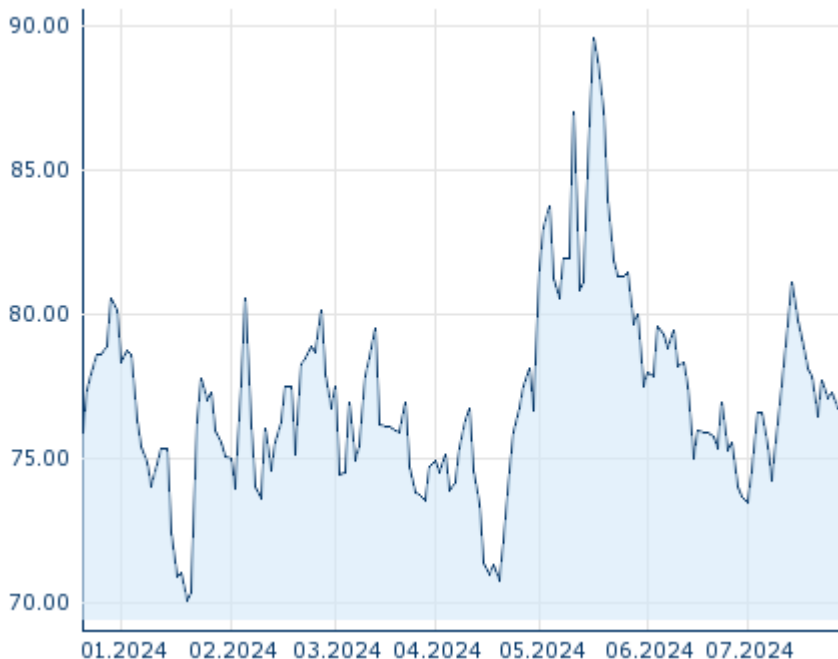
Nákup (částka)	- USD (-)
Prodej (částka)	- USD (-)
Otevírací cena	76,8708 USD
Max	76,8708 USD
Min	76,8708 USD
Závěrečná cena (předchozí den)	76,7071 USD
Podkladové aktivum	ALIBABA GROUP HOLDING LTD. SP. ADR
Cena podkladového aktiva (datum)	76,53 (26.07.24)
Cena vypořádání (datum)	76,87 (26.07.24)
Otevřené pozice (futures)	0

## Výkonnost a riziko

	1t	6m	1r	3r
Výkonn. (%)	+0,55%	-0,55%	-	-
Výkonn. (abs.)	+0,42	-0,42	-	-
Beta	-	-	-	-
Volatilita	8,78	34,91	-	-

## Futures a opce











Související Futures	-
Související Opce	-

Minulá výkonnost nezaručuje výkonnost budoucí.  
Zdroj: FactSet

## Ceny

Ø cena 5 dní   Ø objem 5 dní (ks.)	77,1229 USD (0)
Ø cena 30 dní   Ø objem 30 dní (ks.)	76,5431 USD (0)
Ø cena 100 dní   Ø objem 100 dní (ks.)	77,5492 USD (0)
Ø cena 250 dní   Ø objem 250 dní (ks.)	- USD (-)
YTD Max   datum	89,6008 USD (17.05.2024)
YTD Min   datum	70,0392 USD (19.01.2024)
52týdenní max.   datum	- USD (-)
52týdenní min.   datum	- USD (-)

## Aktuální analýzy a prognózy

Podkladová aktiva		Sektory	
Datum		Nadpis	Stáhnout
24.07.2024		Global Equity Ratings	
12.07.2024		Global Equity Ratings	
21.06.2024		Global Equity Ratings	
14.06.2024		Global Equity Ratings	
29.05.2024		Global Equity Ratings	

51