

## PEPSICO INC. FUTURE (PEPF) - EUX/202501

16.07.2024 18:50:50

Cena  
**165,2989** USDZměna  -0,74% (-1,23)

## Základní údaje

|                    |              |
|--------------------|--------------|
| Symbol             | PEPFF25      |
| Burza              | Eurex        |
| Měna               | USD          |
| Typ cenného papíru | Future       |
| Podkladové aktivum | PEPSICO INC. |
| Splatnost          | 01-2025      |
| Velikost obchodu   | 100          |

## Tržní data

|                                  |                   |
|----------------------------------|-------------------|
| Nákup (částka)                   | - USD (-)         |
| Prodej (částka)                  | - USD (-)         |
| Otevírací cena                   | 165,2989 USD      |
| Max                              | 165,2989 USD      |
| Min                              | 165,2989 USD      |
| Závěrečná cena (předchozí den)   | 166,5268 USD      |
| Podkladové aktivum               | PEPSICO INC.      |
| Cena podkladového aktiva (datum) | 168,02 (17.07.24) |
| Cena vypořádání (datum)          | 165,30 (16.07.24) |
| Otevřené pozice (futures)        | 0                 |

## Výkonnost a riziko

|                | 1t     | 6m     | 1r | 3r |
|----------------|--------|--------|----|----|
| Výkonn. (%)    | +1,05% | -2,82% | -  | -  |
| Výkonn. (abs.) | +1,72  | -4,80  | -  | -  |
| Beta           | -      | -      | -  | -  |
| Volatilita     | 25,73  | 15,73  | -  | -  |

## Futures a opce

|                     |   |
|---------------------|---|
| Související Futures | - |
| Související Opce    | - |












Minulá výkonnost nezaručuje výkonnost budoucí.  
Zdroj: FactSet

## Ceny

|                                        |                           |
|----------------------------------------|---------------------------|
| Ø cena 5 dní   Ø objem 5 dní (ks.)     | 166,1454 USD (0)          |
| Ø cena 30 dní   Ø objem 30 dní (ks.)   | 167,8711 USD (0)          |
| Ø cena 100 dní   Ø objem 100 dní (ks.) | 173,0266 USD (0)          |
| Ø cena 250 dní   Ø objem 250 dní (ks.) | - USD (-)                 |
| YTD Max   datum                        | 185,3588 USD (17.05.2024) |
| YTD Min   datum                        | 163,5822 USD (09.07.2024) |
| 52týdenní max.   datum                 | - USD (-)                 |
| 52týdenní min.   datum                 | - USD (-)                 |

## Aktuální analýzy a prognózy

| Podkladová aktiva | Sektory                                                                             | Z trhů                |                                                                                       |
|-------------------|-------------------------------------------------------------------------------------|-----------------------|---------------------------------------------------------------------------------------|
| Datum             |                                                                                     | Nadpis                | Stáhnout                                                                              |
| 12.07.2024        |  | Global Equity Ratings |  |
| 21.06.2024        |  | Global Equity Ratings |  |
| 14.06.2024        |  | Global Equity Ratings |  |
| 29.05.2024        |  | Global Equity Ratings |  |
| 26.04.2024        |  | Global Equity Ratings |  |

51