

## MERCK &amp; CO. INC. FUTURE (MCCF) - EUX/202501

11.07.2024 19:04:22

Cena  
**130,172** USDZměna  0,83% (1,07)

## Základní údaje

Symbol	MCCFF25
Burza	Eurex
Měna	USD
Typ cenného papíru	Future
Podkladové aktivum	MERCK & CO. INC.
Splatnost	01-2025
Velikost obchodu	100

## Tržní data

Nákup (částka)	- USD (-)
Prodej (částka)	- USD (-)
Otevírací cena	130,172 USD
Max	130,172 USD
Min	130,172 USD
Závěrečná cena (předchozí den)	129,1052 USD
Podkladové aktivum	MERCK & CO. INC.
Cena podkladového aktiva (datum)	127,80 (11.07.24)
Cena vypořádání (datum)	130,17 (11.07.24)
Otevřené pozice (futures)	0

## Výkonnost a riziko

	1t	6m	1r	3r
Výkonn. (%)	+0,64%	+6,64%	-	-
Výkonn. (abs.)	+0,82	+8,04	-	-
Beta	-	-	-	-
Volatilita	18,66	16,50	-	-

## Futures a opce















Související Futures	-
Související Opce	-

Minulá výkonnost nezaručuje výkonnost budoucí.  
Zdroj: FactSet

## Ceny

Ø cena 5 dní   Ø objem 5 dní (ks.)	128,158 USD (0)
Ø cena 30 dní   Ø objem 30 dní (ks.)	131,047 USD (0)
Ø cena 100 dní   Ø objem 100 dní (ks.)	130,370 USD (0)
Ø cena 250 dní   Ø objem 250 dní (ks.)	- USD (-)
YTD Max   datum	135,866 USD (25.06.2024)
YTD Min   datum	114,327 USD (02.01.2024)
52týdenní max.   datum	- USD (-)
52týdenní min.   datum	- USD (-)

## Aktuální analýzy a prognózy

Podkladová aktiva	Sektory	Z trhů	
Datum		Nadpis	Stáhnout
21.06.2024	 	Global Equity Ratings	
14.06.2024	 	Global Equity Ratings	
29.05.2024	 	Global Equity Ratings	
26.04.2024	 	Global Equity Ratings	
03.04.2024	 	Global Equity Ratings	

51