

INTEL CORP. FUTURE (INTF) - EUX/202501

18.10.2024 19:07:14

Cena
22,9218 USDZměna  0,23% (0,05)

Základní údaje

Symbol	INTFF25
Burza	Eurex
Měna	USD
Typ cenného papíru	Future
Podkladové aktivum	INTEL CORP.
Splatnost	01-2025
Velikost obchodu	100

Tržní data

Nákup (částka)	- USD (-)
Prodej (částka)	- USD (-)
Otevírací cena	22,9218 USD
Max	22,9218 USD
Min	22,9218 USD
Závěrečná cena (předchozí den)	22,8697 USD
Podkladové aktivum	INTEL CORP.
Cena podkladového aktiva (datum)	22,77 (18.10.24)
Cena vypořádání (datum)	22,92 (18.10.24)
Otevřené pozice (futures)	0

Výkonnost a riziko

	1t	6m	1r	3r
Výkonn. (%)	-4,18%	-37,51%	-	-
Výkonn. (abs.)	-1,00	-13,76	-	-
Beta	-	-	-	-
Volatilita	29,18	61,45	-	-

Futures a opce
















Související Futures	-
Související Opce	-

Minulá výkonnost nezaručuje výkonnost budoucí.
Zdroj: FactSet

Ceny

Ø cena 5 dní Ø objem 5 dní (ks.)	23,0185 USD (0)
Ø cena 30 dní Ø objem 30 dní (ks.)	22,3334 USD (0)
Ø cena 100 dní Ø objem 100 dní (ks.)	26,3616 USD (0)
Ø cena 250 dní Ø objem 250 dní (ks.)	- USD (-)
YTD Max datum	52,0239 USD (25.01.2024)
YTD Min datum	18,9946 USD (10.09.2024)
52týdenní max. datum	- USD (-)
52týdenní min. datum	- USD (-)

Aktuální analýzy a prognózy

Podkladová aktiva	Sektory	Z trhů	
Datum		Nadpis	Stáhnout
27.09.2024	 	Global Equity Ratings	
11.09.2024	 	Global Equity Ratings	
05.09.2024	 	Global Equity Ratings	
12.08.2024	 	Global Equity Ratings	
24.07.2024	 	Global Equity Ratings	

51