

INTEL CORP. FUTURE (INTF) - EUX/202501

12.07.2024 19:02:41

Cena
35,4553 USDZměna  3,52% (1,21)

Základní údaje

| | |
|--------------------|-------------|
| Symbol | INTFF25 |
| Burza | Eurex |
| Měna | USD |
| Typ cenného papíru | Future |
| Podkladové aktivum | INTEL CORP. |
| Splatnost | 01-2025 |
| Velikost obchodu | 100 |

Tržní data

| | |
|----------------------------------|-------------------|
| Nákup (částka) | - USD (-) |
| Prodej (částka) | - USD (-) |
| Otevírací cena | 35,4553 USD |
| Max | 35,4553 USD |
| Min | 35,4553 USD |
| Závěrečná cena (předchozí den) | 34,2498 USD |
| Podkladové aktivum | INTEL CORP. |
| Cena podkladového aktiva (datum) | 34,495 (12.07.24) |
| Cena vypořádání (datum) | 35,46 (12.07.24) |
| Otevřené pozice (futures) | 0 |

Výkonnost a riziko

| | 6m | 1r | 3r |
|----------------|---------|----|----|
| Výkonn. (%) | -27,21% | - | - |
| Výkonn. (abs.) | -13,25 | - | - |
| Beta | - | - | - |
| Volatilita | 35,68 | - | - |

Futures a opce

| | |
|---------------------|---|
| Související Futures | - |
| Související Opce | - |


















Minulá výkonnost nezaručuje výkonnost budoucí.
Zdroj: FactSet

Ceny

| | |
|--|--------------------------|
| Ø cena 5 dní Ø objem 5 dní (ks.) | 34,7802 USD (0) |
| Ø cena 30 dní Ø objem 30 dní (ks.) | 32,0575 USD (0) |
| Ø cena 100 dní Ø objem 100 dní (ks.) | 36,6440 USD (0) |
| Ø cena 250 dní Ø objem 250 dní (ks.) | - USD (-) |
| YTD Max datum | 52,0239 USD (25.01.2024) |
| YTD Min datum | 30,7607 USD (08.05.2024) |
| 52týdenní max. datum | - USD (-) |
| 52týdenní min. datum | - USD (-) |

Současné analýzy

| Podkladová aktiva | Sektory | Z trhů | |
|-------------------|---|-----------------------|---|
| Datum | | Nadpis | Stáhnout |
| 12.07.2024 |   | Global Equity Ratings |  |
| 21.06.2024 |   | Global Equity Ratings |  |
| 14.06.2024 |   | Global Equity Ratings |  |
| 29.05.2024 |   | Global Equity Ratings |  |
| 26.04.2024 |   | Global Equity Ratings |  |

51