

## NESTLÉ S.A. FUTURE (NESG) - EUX/202501

30.08.2024 18:37:00

Cena  
**91,3542** CHFZměna  -0,10% (-0,09)

## Základní údaje

Symbol	NESGF25
Burza	Eurex
Měna	CHF
Typ cenného papíru	Future
Podkladové aktivum	NESTLÉ SA
Splatnost	01-2025
Velikost obchodu	100

## Tržní data

Nákup (částka)	- CHF (-)
Prodej (částka)	- CHF (-)
Otevírací cena	91,3542 CHF
Max	91,3542 CHF
Min	91,3542 CHF
Závěrečná cena (předchozí den)	91,4418 CHF
Podkladové aktivum	NESTLÉ SA
Cena podkladového aktiva (datum)	91,02 (30.08.24)
Cena vypořádání (datum)	91,35 (30.08.24)
Otevřené pozice (futures)	0

## Výkonnost a riziko

	1t	6m	1r	3r
Výkonn. (%)	+1,62%	+0,71%	-	-
Výkonn. (abs.)	+1,46	+0,65	-	-
Beta	-	-	-	-
Volatilita	7,94	15,98	-	-

## Futures a opce
















Související Futures	-
Související Opce	-

Minulá výkonnost nezaručuje výkonnost budoucí.  
Zdroj: FactSet

## Ceny

Ø cena 5 dní   Ø objem 5 dní (ks.)	90,7104 CHF (0)
Ø cena 30 dní   Ø objem 30 dní (ks.)	90,1057 CHF (0)
Ø cena 100 dní   Ø objem 100 dní (ks.)	93,1930 CHF (0)
Ø cena 250 dní   Ø objem 250 dní (ks.)	- CHF (-)
YTD Max   datum	99,1789 CHF (06.06.2024)
YTD Min   datum	87,6576 CHF (05.08.2024)
52týdenní max.   datum	- CHF (-)
52týdenní min.   datum	- CHF (-)

## Aktuální analýzy a prognózy

Podkladová aktiva	Sektory	Z trhů	
Datum		Nadpis	Stáhnout
12.08.2024	 	Global Equity Ratings	
24.07.2024	 	Global Equity Ratings	
12.07.2024	 	Global Equity Ratings	
21.06.2024	 	Global Equity Ratings	
14.06.2024	 	Global Equity Ratings	

51