

NESTLÉ S.A. FUTURE (NESG) - EUX/202501

25.06.2024 19:05:35

Cena
94,5335 CHF

Změna  -0,83% (-0,79)

Základní údaje

Symbol	NESGF25
Burza	Eurex
Měna	CHF
Typ cenného papíru	Future
Podkladové aktivum	NESTLÉ SA
Splatnost	01-2025
Velikost obchodu	100

Tržní data

Nákup (částka)	- CHF (-)
Prodej (částka)	- CHF (-)
Otevírací cena	94,5335 CHF
Max	94,5335 CHF
Min	94,5335 CHF
Závěrečná cena (předchozí den)	95,3231 CHF
Podkladové aktivum	NESTLÉ SA
Cena podkladového aktiva (datum)	93,90 (25.06.24)
Cena vypořádání (datum)	94,53 (25.06.24)
Otevřené pozice (futures)	0

Výkonnost a riziko

	6m	1r	3r
Výkonn. (%)	-1,83%	-	-
Výkonn. (abs.)	-1,76	-	-
Beta	-	-	-
Volatilita	17,59	-	-

Futures a opce

Související Futures	-
Související Opce	-

51






















Minulá výkonnost nezaručuje výkonnost budoucí.
Zdroj: FactSet

Ceny

Ø cena 5 dní Ø objem 5 dní (ks.)	95,0145 CHF (0)
Ø cena 30 dní Ø objem 30 dní (ks.)	95,8120 CHF (0)
Ø cena 100 dní Ø objem 100 dní (ks.)	94,5011 CHF (0)
Ø cena 250 dní Ø objem 250 dní (ks.)	- CHF (-)
YTD Max datum	99,1789 CHF (06.06.2024)
YTD Min datum	90,7085 CHF (29.02.2024)
52týdenní max. datum	- CHF (-)
52týdenní min. datum	- CHF (-)

Současné analýzy

Podkladová aktiva	Sektory	Z trhů	
Datum		Nadpis	Stáhnout
21.06.2024	  	Global Equity Ratings	
14.06.2024	  	Global Equity Ratings	
29.05.2024	  	Global Equity Ratings	
26.04.2024	  	Global Equity Ratings	
03.04.2024	  	Global Equity Ratings	