

# NESTLÉ S.A. FUTURE (NESG) - EUX/202501

10.05.2024 18:29:40

Cena  
**96,0556** CHF

Změna  1,04% (0,99)

## Základní údaje

Symbol	NESGF25
Burza	Eurex
Měna	CHF
Typ cenného papíru	Future
Podkladové aktivum	NESTLÉ SA
Splatnost	01-2025
Velikost obchodu	100

## Tržní data

Nákup (částka)	- CHF (-)
Prodej (částka)	- CHF (-)
Otevírací cena	96,0556 CHF
Max	96,0556 CHF
Min	96,0556 CHF
Závěrečná cena (předchozí den)	95,0644 CHF
Podkladové aktivum	NESTLÉ SA
Cena podkladového aktiva (datum)	95,18 (10.05.24)
Cena vypořádání (datum)	96,06 (10.05.24)
Otevřené pozice (futures)	0

## Výkonnost a riziko

	6m	1r	3r
Výkonn. (%)	-	-	-
Výkonn. (abs.)	-	-	-
Beta	-	-	-
Volatilita	-	-	-

## Futures a opce

Související Futures	-
Související Opce	-

51
















Minulá výkonnost nezaručuje výkonnost budoucí.  
Zdroj: FactSet

## Ceny

Ø cena 5 dní   Ø objem 5 dní (ks.)	94,2809 CHF (0)
Ø cena 30 dní   Ø objem 30 dní (ks.)	93,2399 CHF (0)
Ø cena 100 dní   Ø objem 100 dní (ks.)	- CHF (-)
Ø cena 250 dní   Ø objem 250 dní (ks.)	- CHF (-)
YTD Max   datum	99,1507 CHF (05.02.2024)
YTD Min   datum	90,7085 CHF (29.02.2024)
52týdenní max.   datum	- CHF (-)
52týdenní min.   datum	- CHF (-)

## Současné analýzy

Podkladová aktiva	Sektory	Z trhů	
Datum		Nadpis	Stáhnout
26.04.2024	 	Global Equity Ratings	
03.04.2024	 	Global Equity Ratings	
13.03.2024	 	Global Equity Ratings	
22.02.2024	 	Global Equity Ratings	
14.02.2024	 	Global Equity Ratings	