

## NESTLÉ S.A. FUTURE (NESG) - EUX/202501

08.05.2024 18:35:09

Cena  
**95,0644** CHFZměna  2,21% (2,05)

## Základní údaje

Symbol	NESGF25
Burza	Eurex
Měna	CHF
Typ cenného papíru	Future
Podkladové aktivum	NESTLÉ SA
Splatnost	01-2025
Velikost obchodu	100

## Tržní data

Nákup (částka)	- CHF (-)
Prodej (částka)	- CHF (-)
Otevírací cena	95,0644 CHF
Max	95,0644 CHF
Min	95,0644 CHF
Závěrečná cena (předchozí den)	93,0126 CHF
Podkladové aktivum	NESTLÉ SA
Cena podkladového aktiva (datum)	94,20 (08.05.24)
Cena vypořádání (datum)	95,06 (08.05.24)
Otevřené pozice (futures)	0

## Výkonnost a riziko

	1t	6m	1r	3r
Výkonn. (%)	-0,07%	-	-	-
Výkonn. (abs.)	-0,07	-	-	-
Beta	-	-	-	-
Volatilita	10,76	-	-	-

## Futures a opce
















Související Futures	-
Související Opce	-

Minulá výkonnost nezaručuje výkonnost budoucí.  
Zdroj: FactSet

## Ceny

Ø cena 5 dní   Ø objem 5 dní (ks.)	92,7180 CHF (0)
Ø cena 30 dní   Ø objem 30 dní (ks.)	93,0655 CHF (0)
Ø cena 100 dní   Ø objem 100 dní (ks.)	- CHF (-)
Ø cena 250 dní   Ø objem 250 dní (ks.)	- CHF (-)
YTD Max   datum	99,1507 CHF (05.02.2024)
YTD Min   datum	90,7085 CHF (29.02.2024)
52týdenní max.   datum	- CHF (-)
52týdenní min.   datum	- CHF (-)

## Aktuální analýzy a prognózy

Podkladová aktiva	Sektory	Z trhů	
Datum		Nadpis	Stáhnout
26.04.2024	 	Global Equity Ratings	
03.04.2024	 	Global Equity Ratings	
13.03.2024	 	Global Equity Ratings	
22.02.2024	 	Global Equity Ratings	
14.02.2024	 	Global Equity Ratings	

51