

## ADIDAS AG FUTURE (ADSG) - EUX/202501

27.05.2024 18:58:44

Cena  
**228,1562** EURZměna  -0,57% (-1,30)

## Základní údaje

Symbol	ADSGF25
Burza	Eurex
Měna	EUR
Typ cenného papíru	Future
Podkladové aktivum	ADIDAS AG
Splatnost	01-2025
Velikost obchodu	100

## Tržní data

Nákup (částka)	- EUR (-)
Prodej (částka)	- EUR (-)
Otevírací cena	228,1562 EUR
Max	228,1562 EUR
Min	228,1562 EUR
Závěrečná cena (předchozí den)	229,4565 EUR
Podkladové aktivum	ADIDAS AG
Cena podkladového aktiva (datum)	221,30 (28.05.24)
Cena vypořádání (datum)	228,16 (27.05.24)
Otevřené pozice (futures)	0

## Výkonnost a riziko

	1t	6m	1r	3r
Výkonn. (%)	-2,27%	-	-	-
Výkonn. (abs.)	-5,29	-	-	-
Beta	-	-	-	-
Volatilita	11,84	-	-	-

## Futures a opce
















Související Futures	-
Související Opce	-

Minulá výkonnost nezaručuje výkonnost budoucí.  
Zdroj: FactSet

## Ceny

Ø cena 5 dní   Ø objem 5 dní (ks.)	230,1692 EUR (0)
Ø cena 30 dní   Ø objem 30 dní (ks.)	230,1126 EUR (0)
Ø cena 100 dní   Ø objem 100 dní (ks.)	202,8023 EUR (0)
Ø cena 250 dní   Ø objem 250 dní (ks.)	- EUR (-)
YTD Max   datum	238,2519 EUR (29.04.2024)
YTD Min   datum	170,2692 EUR (19.01.2024)
52týdenní max.   datum	- EUR (-)
52týdenní min.   datum	- EUR (-)

## Aktuální analýzy a prognózy

Podkladová aktiva	Sektory	Z trhů	
Datum		Nadpis	Stáhnout
26.04.2024	 	Global Equity Ratings	
03.04.2024	 	Global Equity Ratings	
13.03.2024	 	Global Equity Ratings	
22.02.2024	 	Global Equity Ratings	
14.02.2024	 	Global Equity Ratings	

51