

## ADIDAS AG FUTURE (ADSG) - EUX/202501

15.05.2024 18:23:23

Cena  
**237,629** EURZměna  2,20% (5,11)

## Základní údaje

|                    |           |
|--------------------|-----------|
| Symbol             | ADSGF25   |
| Burza              | Eurex     |
| Měna               | EUR       |
| Typ cenného papíru | Future    |
| Podkladové aktivum | ADIDAS AG |
| Splatnost          | 01-2025   |
| Velikost obchodu   | 100       |

## Tržní data

|                                  |                   |
|----------------------------------|-------------------|
| Nákup (částka)                   | - EUR (-)         |
| Prodej (částka)                  | - EUR (-)         |
| Otevírací cena                   | 237,629 EUR       |
| Max                              | 237,629 EUR       |
| Min                              | 237,629 EUR       |
| Závěrečná cena (předchozí den)   | 232,5239 EUR      |
| Podkladové aktivum               | ADIDAS AG         |
| Cena podkladového aktiva (datum) | 231,70 (16.05.24) |
| Cena vypořádání (datum)          | 237,63 (15.05.24) |
| Otevřené pozice (futures)        | 0                 |

## Výkonnost a riziko

|                | 6m | 1r | 3r |
|----------------|----|----|----|
| Výkonn. (%)    | -  | -  | -  |
| Výkonn. (abs.) | -  | -  | -  |
| Beta           | -  | -  | -  |
| Volatilita     | -  | -  | -  |

## Futures a opce





|                     |   |
|---------------------|---|
| Související Futures | - |
| Související Opce    | - |

Minulá výkonnost nezaručuje výkonnost budoucí.  
Zdroj: FactSet

## Ceny

|  |                          |
|--|--------------------------|
| Ø cena 5 dní   Ø objem 5 dní (ks.)     | 231,698 EUR (0)          |
| Ø cena 30 dní   Ø objem 30 dní (ks.)   | 223,957 EUR (0)          |
| Ø cena 100 dní   Ø objem 100 dní (ks.) | 199,648 EUR (0)          |
| Ø cena 250 dní   Ø objem 250 dní (ks.) | - EUR (-)                |
| YTD Max   datum                        | 238,252 EUR (29.04.2024) |
| YTD Min   datum                        | 170,269 EUR (19.01.2024) |
| 52týdenní max.   datum                 | - EUR (-)                |
| 52týdenní min.   datum                 | - EUR (-)                |

## Současné analýzy

| Podkladová aktiva | Sektory   | Z trhů                |   |
|-------------------|---|-----------------------|---|
| Datum             |   | Nadpis                | Stáhnout  |
| 26.04.2024        |   | Global Equity Ratings |  |
| 03.04.2024        |   | Global Equity Ratings |  |
| 13.03.2024        |   | Global Equity Ratings |  |
| 22.02.2024        |   | Global Equity Ratings |  |
| 14.02.2024        |   | Global Equity Ratings |  |