

HENKEL AG & CO.KGAA VORZUGS. FUTURE (HENG) - EUX/202501

26.07.2024 18:35:22

Cena
82,1405 EURZměna  0,74% (0,60)

Základní údaje

Symbol	HENGF25
Burza	Eurex
Měna	EUR
Typ cenného papíru	Future
Podkladové aktivum	HENKEL AG & CO KGAA VZ
Splatnost	01-2025
Velikost obchodu	100

Tržní data

Nákup (částka)	- EUR (-)
Prodej (částka)	- EUR (-)
Otevírací cena	82,1405 EUR
Max	82,1405 EUR
Min	82,1405 EUR
Závěrečná cena (předchozí den)	81,5377 EUR
Podkladové aktivum	HENKEL AG & CO KGAA VZ
Cena podkladového aktiva (datum)	80,58 (26.07.24)
Cena vypořádání (datum)	82,14 (26.07.24)
Otevřené pozice (futures)	0

Výkonnost a riziko

	6m	1r	3r
Výkonn. (%)	+12,66%	-	-
Výkonn. (abs.)	+9,23	-	-
Beta	-	-	-
Volatilita	18,07	-	-

Futures a opce

Související Futures	-
Související Opce	-















51

Minulá výkonnost nezaručuje výkonnost budoucí.
Zdroj: FactSet

Ceny

Ø cena 5 dní Ø objem 5 dní (ks.)	83,0271 EUR (0)
Ø cena 30 dní Ø objem 30 dní (ks.)	84,0682 EUR (0)
Ø cena 100 dní Ø objem 100 dní (ks.)	80,4815 EUR (0)
Ø cena 250 dní Ø objem 250 dní (ks.)	- EUR (-)
YTD Max datum	87,1125 EUR (12.06.2024)
YTD Min datum	69,6895 EUR (28.02.2024)
52týdenní max. datum	- EUR (-)
52týdenní min. datum	- EUR (-)

Současné analýzy

Podkladová aktiva	Sektory	Z trhů	
Datum		Nadpis	Stáhnout
04.05.2022	 	Global Equity Ratings	
27.04.2022	 	Global Equity Ratings	
14.04.2022	 	Global Equity Ratings	
29.03.2022	 	Global Equity Ratings	
10.03.2022	 	Global Equity Ratings	