

THALES S.A. FUTURE (CSFF) - EUX/202501

18.10.2024 19:07:07

Cena
154,0443 EURZměna  -0,31% (-0,47)

Základní údaje

| | |
|--------------------|-------------|
| Symbol | CSFFF25 |
| Burza | Eurex |
| Měna | EUR |
| Typ cenného papíru | Future |
| Podkladové aktivum | THALES S.A. |
| Splatnost | 01-2025 |
| Velikost obchodu | 100 |

Tržní data

| | |
|----------------------------------|-------------------|
| Nákup (částka) | - EUR (-) |
| Prodej (částka) | - EUR (-) |
| Otevírací cena | 154,0443 EUR |
| Max | 154,0443 EUR |
| Min | 154,0443 EUR |
| Závěrečná cena (předchozí den) | 154,5175 EUR |
| Podkladové aktivum | THALES S.A. |
| Cena podkladového aktiva (datum) | 153,50 (18.10.24) |
| Cena vypořádání (datum) | 154,04 (18.10.24) |
| Otevřené pozice (futures) | 0 |

Výkonnost a riziko

| | 6m | 1r | 3r |
|----------------|--------|----|----|
| Výkonn. (%) | -1,64% | - | - |
| Výkonn. (abs.) | -2,57 | - | - |
| Beta | - | - | - |
| Volatilita | 23,28 | - | - |

Futures a opce

| | |
|---------------------|---|
| Související Futures | - |
| Související Opce | - |





















51

Minulá výkonnost nezaručuje výkonnost budoucí.
Zdroj: FactSet

Ceny

| | |
|--|---------------------------|
| Ø cena 5 dní Ø objem 5 dní (ks.) | 152,4898 EUR (0) |
| Ø cena 30 dní Ø objem 30 dní (ks.) | 148,4185 EUR (0) |
| Ø cena 100 dní Ø objem 100 dní (ks.) | 152,5978 EUR (0) |
| Ø cena 250 dní Ø objem 250 dní (ks.) | - EUR (-) |
| YTD Max datum | 176,3573 EUR (07.06.2024) |
| YTD Min datum | 134,1151 EUR (13.02.2024) |
| 52týdenní max. datum | - EUR (-) |
| 52týdenní min. datum | - EUR (-) |

Současné analýzy

| Sektory | Z trhů | | |
|------------|---|-----------------------|---|
| Datum | | Nadpis | Stáhnout |
| 27.09.2024 |    | Global Equity Ratings |  |
| 11.09.2024 |    | Global Equity Ratings |  |
| 05.09.2024 |    | Global Equity Ratings |  |
| 12.08.2024 |    | Global Equity Ratings |  |
| 24.07.2024 |    | Global Equity Ratings |  |