

## FERRARI N.V. FUTURE (RACF) - EUX/202501

02.09.2024 18:40:15

Cena  
**452,2631** EURZměna  -0,30% (-1,35)

## Základní údaje

Symbol	RACFF25
Burza	Eurex
Měna	EUR
Typ cenného papíru	Future
Podkladové aktivum	FERRARI N.V.
Splatnost	01-2025
Velikost obchodu	1.000

## Tržní data

Nákup (částka)	- EUR (-)
Prodej (částka)	- EUR (-)
Otevírací cena	452,2631 EUR
Max	452,2631 EUR
Min	452,2631 EUR
Závěrečná cena (předchozí den)	453,6122 EUR
Podkladové aktivum	FERRARI N.V.
Cena podkladového aktiva (datum)	447,70 (03.09.24)
Cena vypořádání (datum)	452,26 (02.09.24)
Otevřené pozice (futures)	0

## Výkonnost a riziko

	1t	6m	1r	3r
Výkonn. (%)	+3,55%	+12,15%	-	-
Výkonn. (abs.)	+15,49	+48,99	-	-
Beta	-	-	-	-
Volatilita	15,34	21,18	-	-

## Futures a opce











Související Futures	-
Související Opce	-

Minulá výkonnost nezaručuje výkonnost budoucí.  
Zdroj: FactSet

## Ceny

Ø cena 5 dní   Ø objem 5 dní (ks.)	449,1104 EUR (0)
Ø cena 30 dní   Ø objem 30 dní (ks.)	412,1120 EUR (0)
Ø cena 100 dní   Ø objem 100 dní (ks.)	400,8240 EUR (0)
Ø cena 250 dní   Ø objem 250 dní (ks.)	- EUR (-)
YTD Max   datum	453,6122 EUR (30.08.2024)
YTD Min   datum	315,0179 EUR (23.01.2024)
52týdenní max.   datum	- EUR (-)
52týdenní min.   datum	- EUR (-)

## Aktuální analýzy a prognózy

Sektory	Z trhů		
Datum		Nadpis	Stáhnout
12.08.2024		Global Equity Ratings	
24.07.2024		Global Equity Ratings	
12.07.2024		Global Equity Ratings	
21.06.2024		Global Equity Ratings	
14.06.2024		Global Equity Ratings	

51