

CIE FINANCIÈRE RICHEMONT AG FUTURE (CFRL) - EUX/202612

26.07.2024 18:35:03

Cena
131,3642 CHFZměna  2,96% (3,77)

Základní údaje

Symbol	CFRLZ26
Burza	Eurex
Měna	CHF
Typ cenného papíru	Future
Podkladové aktivum	COMPAGNIE FINANCIERE RICHEMONT SA
Splatnost	12-2026
Velikost obchodu	100

Tržní data

Nákup (částka)	- CHF (-)
Prodej (částka)	- CHF (-)
Otevírací cena	131,3642 CHF
Max	131,3642 CHF
Min	131,3642 CHF
Závěrečná cena (předchozí den)	127,5893 CHF
Podkladové aktivum	COMPAGNIE FINANCIERE RICHEMONT SA
Cena podkladového aktiva (datum)	134,90 (26.07.24)
Cena vypořádání (datum)	131,36 (26.07.24)
Otevřené pozice (futures)	0

Výkonnost a riziko

	1t	6m	1r	3r
Výkonn. (%)	+1,24%	+3,49%	-	-
Výkonn. (abs.)	+1,61	+4,43	-	-
Beta	-	-	-	-
Volatilita	37,16	23,76	-	-

Futures a opce
















Související Futures	-
Související Opce	-

Minulá výkonnost nezaručuje výkonnost budoucí.
Zdroj: FactSet

Ceny

Ø cena 5 dnů Ø objem 5 dní (ks.)	130,5115 CHF (0)
Ø cena 30 dnů Ø objem 30 dní (ks.)	135,5096 CHF (0)
Ø cena 100 dnů Ø objem 100 dní (ks.)	136,1061 CHF (0)
Ø cena 250 dnů Ø objem 250 dní (ks.)	- CHF (-)
YTD Max datum	148,7499 CHF (07.06.2024)
YTD Min datum	103,1438 CHF (17.01.2024)
52týdenní max. datum	- CHF (-)
52týdenní min. datum	- CHF (-)

Aktuální analýzy a prognózy

Podkladová aktiva	Sektory	Z trhů	
Datum		Nadpis	Stáhnout
24.07.2024	 	Global Equity Ratings	
12.07.2024	 	Global Equity Ratings	
21.06.2024	 	Global Equity Ratings	
14.06.2024	 	Global Equity Ratings	
29.05.2024	 	Global Equity Ratings	

51