

CIE FINANCIÈRE RICHEMONT AG FUTURE (CFRL) - EUX/202612

17.07.2024 18:45:26

Cena
132,7504 CHFZměna  -1,59% (-2,15)

Základní údaje

Symbol	CFRLZ26
Burza	Eurex
Měna	CHF
Typ cenného papíru	Future
Podkladové aktivum	COMPAGNIE FINANCIERE RICHEMONT SA
Splatnost	12-2026
Velikost obchodu	100

Tržní data

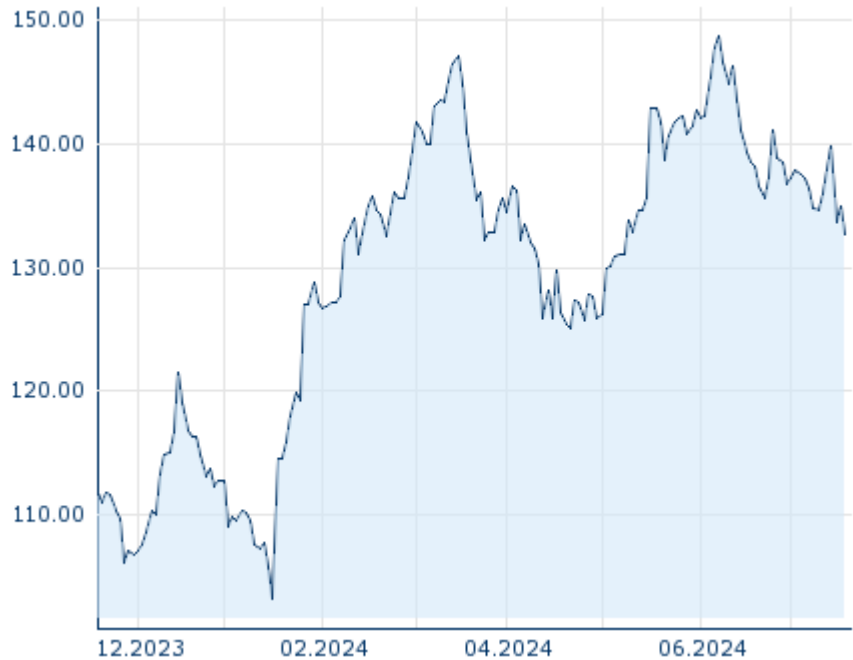
Nákup (částka)	- CHF (-)
Prodej (částka)	- CHF (-)
Otevírací cena	132,7504 CHF
Max	132,7504 CHF
Min	132,7504 CHF
Závěrečná cena (předchozí den)	134,9013 CHF
Podkladové aktivum	COMPAGNIE FINANCIERE RICHEMONT SA
Cena podkladového aktiva (datum)	136,25 (17.07.24)
Cena vypořádání (datum)	132,75 (17.07.24)
Otevřené pozice (futures)	0

Výkonnost a riziko

	6m	1r	3r
Výkonn. (%)	+28,70%	-	-
Výkonn. (abs.)	+29,61	-	-
Beta	-	-	-
Volatilita	24,83	-	-

Futures a opce





Související Futures	-
Související Opce	-

Minulá výkonnost nezaručuje výkonnost budoucí.
Zdroj: FactSet

Ceny

Ø cena 5 dní Ø objem 5 dní (ks.)	135,8111 CHF (0)
Ø cena 30 dní Ø objem 30 dní (ks.)	139,0253 CHF (0)
Ø cena 100 dní Ø objem 100 dní (ks.)	136,6739 CHF (0)
Ø cena 250 dní Ø objem 250 dní (ks.)	- CHF (-)
YTD Max datum	148,7499 CHF (07.06.2024)
YTD Min datum	103,1438 CHF (17.01.2024)
52týdenní max. datum	- CHF (-)
52týdenní min. datum	- CHF (-)

Současné analýzy

Podkladová aktiva	Sektory	Z trhů	
Datum		Nadpis	Stáhnout
12.07.2024	 	Global Equity Ratings	
21.06.2024	 	Global Equity Ratings	
14.06.2024	 	Global Equity Ratings	
29.05.2024	 	Global Equity Ratings	
26.04.2024	 	Global Equity Ratings	

51