

## SANDOZ GROUP AG FUTURE (SDZF) - EUX/202612

17.09.2024 18:46:13

Cena  
**33,9554** CHFZměna  -0,30% (-0,10)

## Základní údaje

Symbol	SDZFFZ26
Burza	Eurex
Měna	CHF
Typ cenného papíru	Future
Podkladové aktivum	SANDOZ GROUP AG CHF0.05
Splatnost	12-2026
Velikost obchodu	100

## Tržní data

Nákup (částka)	- CHF (-)
Prodej (částka)	- CHF (-)
Otevírací cena	33,9554 CHF
Max	33,9554 CHF
Min	33,9554 CHF
Závěrečná cena (předchozí den)	34,0573 CHF
Podkladové aktivum	SANDOZ GROUP AG CHF0.05
Cena podkladového aktiva (datum)	34,78 (18.09.24)
Cena vypořádání (datum)	33,96 (17.09.24)
Otevřené pozice (futures)	0

## Výkonnost a riziko

	6m	1r	3r
Výkonn. (%)	+21,90%	-	-
Výkonn. (abs.)	+6,10	-	-
Beta	-	-	-
Volatilita	27,39	-	-

## Futures a opce

Související Futures	-
Související Opce	-




















51

Minulá výkonnost nezaručuje výkonnost budoucí.  
Zdroj: FactSet

## Ceny

Ø cena 5 dní   Ø objem 5 dní (ks.)	34,4542 CHF (0)
Ø cena 30 dní   Ø objem 30 dní (ks.)	35,9843 CHF (0)
Ø cena 100 dní   Ø objem 100 dní (ks.)	33,8525 CHF (0)
Ø cena 250 dní   Ø objem 250 dní (ks.)	- CHF (-)
YTD Max   datum	37,9384 CHF (31.07.2024)
YTD Min   datum	24,8632 CHF (10.04.2024)
52týdenní max.   datum	- CHF (-)
52týdenní min.   datum	- CHF (-)

## Současné analýzy

Sektory	Z trhů		
Datum		Nadpis	Stáhnout
11.09.2024	  	Global Equity Ratings	
05.09.2024	  	Global Equity Ratings	
12.08.2024	  	Global Equity Ratings	
24.07.2024	  	Global Equity Ratings	
12.07.2024	  	Global Equity Ratings	