

## CA IMMOBILIEN ANLAGEN AG FUTURE (CAIG) - EUX/202612

26.07.2024 18:35:02

Cena  
**30,608** EURZměna  -0,99% (-0,31)

## Základní údaje

Symbol	CAIGZ26
Burza	Eurex
Měna	EUR
Typ cenného papíru	Future
Podkladové aktivum	CA IMMOBILIEN ANLAGEN AG
Splatnost	12-2026
Velikost obchodu	100

## Tržní data

Nákup (částka)	- EUR (-)
Prodej (částka)	- EUR (-)
Otevírací cena	30,608 EUR
Max	30,608 EUR
Min	30,608 EUR
Závěrečná cena (předchozí den)	30,913 EUR
Podkladové aktivum	CA IMMOBILIEN ANLAGEN AG
Cena podkladového aktiva (datum)	29,78 (26.07.24)
Cena vypořádání (datum)	30,61 (26.07.24)
Otevřené pozice (futures)	0

## Výkonnost a riziko

	1t	6m	1r	3r
Výkonn. (%)	-1,10%	+2,40%	-	-
Výkonn. (abs.)	-0,34	+0,72	-	-
Beta	-	-	-	-
Volatilita	12,21	18,01	-	-

## Futures a opce

Související Futures	-
Související Opce	-






51

Minulá výkonnost nezaručuje výkonnost budoucí.  
Zdroj: FactSet

## Ceny

Ø cena 5 dní   Ø objem 5 dní (ks.)	31,071 EUR (0)
Ø cena 30 dní   Ø objem 30 dní (ks.)	31,218 EUR (0)
Ø cena 100 dní   Ø objem 100 dní (ks.)	31,372 EUR (0)
Ø cena 250 dní   Ø objem 250 dní (ks.)	- EUR (-)
YTD Max   datum	33,592 EUR (19.03.2024)
YTD Min   datum	29,472 EUR (01.02.2024)
52týdenní max.   datum	- EUR (-)
52týdenní min.   datum	- EUR (-)

## Aktuální analýzy a prognózy

Sektory	Z trhů		
Datum		Nadpis	Stáhnout
24.07.2024	  	Global Equity Ratings	
12.07.2024	  	Global Equity Ratings	
21.06.2024	  	Global Equity Ratings	
14.06.2024	  	Global Equity Ratings	
29.05.2024	  	Global Equity Ratings	