

TUI AG FUTURE (TUIG) - EUX/202612

16.08.2024 19:02:09

Cena
6,0205 EURZměna  2,14% (0,13)

Základní údaje

Symbol	TUIGZ26
Burza	Eurex
Měna	EUR
Typ cenného papíru	Future
Podkladové aktivum	TUI AG
Splatnost	12-2026
Velikost obchodu	100

Tržní data

Nákup (částka)	- EUR (-)
Prodej (částka)	- EUR (-)
Otevírací cena	6,0205 EUR
Max	6,0205 EUR
Min	6,0205 EUR
Závěrečná cena (předchozí den)	5,8946 EUR
Podkladové aktivum	TUI AG
Cena podkladového aktiva (datum)	5,778 (16.08.24)
Cena vypořádání (datum)	6,02 (16.08.24)
Otevřené pozice (futures)	0

Výkonnost a riziko

	6m	1r	3r
Výkonn. (%)	-13,33%	-	-
Výkonn. (abs.)	-0,91	-	-
Beta	-	-	-
Volatilita	40,45	-	-

Futures a opce











Související Futures	-
Související Opce	-

Minulá výkonnost nezaručuje výkonnost budoucí.
Zdroj: FactSet

Ceny

Ø cena 5 dní Ø objem 5 dní (ks.)	5,7304 EUR (0)
Ø cena 30 dní Ø objem 30 dní (ks.)	6,4071 EUR (0)
Ø cena 100 dní Ø objem 100 dní (ks.)	7,0430 EUR (0)
Ø cena 250 dní Ø objem 250 dní (ks.)	- EUR (-)
YTD Max datum	8,4203 EUR (10.04.2024)
YTD Min datum	5,5271 EUR (08.08.2024)
52týdenní max. datum	- EUR (-)
52týdenní min. datum	- EUR (-)

Současné analýzy

Sektory	Z trhů		
Datum		Nadpis	Stáhnout
12.08.2024		Global Equity Ratings	
24.07.2024		Global Equity Ratings	
12.07.2024		Global Equity Ratings	
21.06.2024		Global Equity Ratings	
14.06.2024		Global Equity Ratings	

51