

## NVIDIA CORP. FUTURE (NVDF) - EUX/202612

26.07.2024 18:35:38

Cena  
**125,5796** USDZměna  -0,06% (-0,08)

## Základní údaje

Symbol	NVDFZ26
Burza	Eurex
Měna	USD
Typ cenného papíru	Future
Podkladové aktivum	NVIDIA CORP.
Splatnost	12-2026
Velikost obchodu	100

## Tržní data

Nákup (částka)	- USD (-)
Prodej (částka)	- USD (-)
Otevírací cena	125,5796 USD
Max	125,5796 USD
Min	125,5796 USD
Závěrečná cena (předchozí den)	125,6556 USD
Podkladové aktivum	NVIDIA CORP.
Cena podkladového aktiva (datum)	113,06 (26.07.24)
Cena vypořádání (datum)	125,58 (26.07.24)
Otevřené pozice (futures)	0

## Výkonnost a riziko

	1t	6m	1r	3r
Výkonn. (%)	-5,18%	-81,83%	-	-
Výkonn. (abs.)	-6,87	-565,57	-	-
Beta	-	-	-	-
Volatilita	53,81	329,01	-	-

## Futures a opce












Související Futures	-
Související Opce	-

Minulá výkonnost nezaručuje výkonnost budoucí.  
Zdroj: FactSet

## Ceny

Ø cena 5 dní   Ø objem 5 dní (ks.)	130,7417 USD (0)
Ø cena 30 dní   Ø objem 30 dní (ks.)	140,1654 USD (0)
Ø cena 100 dní   Ø objem 100 dní (ks.)	736,6533 USD (0)
Ø cena 250 dní   Ø objem 250 dní (ks.)	- USD (-)
YTD Max   datum	1.355,4213 USD (06.06.2024)
YTD Min   datum	125,5796 USD (26.07.2024)
52týdenní max.   datum	- USD (-)
52týdenní min.   datum	- USD (-)

## Aktuální analýzy a prognózy

Podkladová aktiva	Sektory	Z trhů	
Datum		Nadpis	Stáhnout
24.07.2024	 	Global Equity Ratings	
12.07.2024	 	Global Equity Ratings	
21.06.2024	 	Global Equity Ratings	
14.06.2024	 	Global Equity Ratings	
29.05.2024	 	Global Equity Ratings	

51