

## CIE GÉNLE ÉTS MICHELIN SCPA FUTURE (MLXG) - EUX/202612

02.05.2024 18:23:49

Cena  
**36,1026** EURZměna  1,04% (0,37)

## Základní údaje

|                    |  |
|--------------------|--|
| Symbol             | MLXGZ26  |
| Burza              | Eurex  |
| Měna               | EUR  |
| Typ cenného papíru | Future   |
| Podkladové aktivum | COMPAGNIE GENERALE DES ETABLISSEMENTS MICHELIN SCA |
| Splatnost          | 12-2026  |
| Velikost obchodu   | 100  |

## Tržní data

|                                  |  |
|----------------------------------|--|
| Nákup (částka)                   | - EUR (-)  |
| Prodej (částka)                  | - EUR (-)  |
| Otevírací cena                   | 36,1026 EUR  |
| Max                              | 36,1026 EUR  |
| Min                              | 36,1026 EUR  |
| Závěrečná cena (předchozí den)   | 35,7303 EUR  |
| Podkladové aktivum               | COMPAGNIE GENERALE DES ETABLISSEMENTS MICHELIN SCA |
| Cena podkladového aktiva (datum) | 36,52 (02.05.24)                                   |
| Cena vypořádání (datum)          | 36,10 (02.05.24)                                   |
| Otevřené pozice (futures)        | 0  |

## Výkonnost a riziko

|                | 6m | 1r | 3r |
|----------------|----|----|----|
| Výkonn. (%)    | -  | -  | -  |
| Výkonn. (abs.) | -  | -  | -  |
| Beta           | -  | -  | -  |
| Volatilita     | -  | -  | -  |

## Futures a opce






|                     |   |
|---------------------|---|
| Související Futures | - |
| Související Opce    | - |

Minulá výkonnost nezaručuje výkonnost budoucí.  
Zdroj: FactSet

## Ceny

|  |                          |
|--|--------------------------|
| Ø cena 5 dní   Ø objem 5 dní (ks.)     | 35,5075 EUR (0)          |
| Ø cena 30 dní   Ø objem 30 dní (ks.)   | 34,8412 EUR (0)          |
| Ø cena 100 dní   Ø objem 100 dní (ks.) | 32,5244 EUR (0)          |
| Ø cena 250 dní   Ø objem 250 dní (ks.) | - EUR (-)                |
| YTD Max   datum                        | 35,8202 EUR (29.04.2024) |
| YTD Min   datum                        | 29,3364 EUR (17.01.2024) |
| 52týdenní max.   datum                 | - EUR (-)                |
| 52týdenní min.   datum                 | - EUR (-)                |

## Současné analýzy

| Sektory    | Z trhů  |                       |   |
|------------|---|-----------------------|---|
| Datum      |   | Nadpis                | Stáhnout  |
| 26.04.2024 |    | Global Equity Ratings |  |
| 03.04.2024 |    | Global Equity Ratings |  |
| 13.03.2024 |    | Global Equity Ratings |  |
| 22.02.2024 |    | Global Equity Ratings |  |
| 14.02.2024 |    | Global Equity Ratings |  |

51