

SAP SE FUTURE (SAPJ) - EUX/202612

25.06.2024 19:05:41

Cena
193,1133 EURZměna  1,28% (2,44)

Základní údaje

Symbol	SAPJZ26
Burza	Eurex
Měna	EUR
Typ cenného papíru	Future
Podkladové aktivum	SAP SE
Splatnost	12-2026
Velikost obchodu	100

Tržní data

Nákup (částka)	- EUR (-)
Prodej (částka)	- EUR (-)
Otevírací cena	193,1133 EUR
Max	193,1133 EUR
Min	193,1133 EUR
Závěrečná cena (předchozí den)	190,6725 EUR
Podkladové aktivum	SAP SE
Cena podkladového aktiva (datum)	181,72 (25.06.24)
Cena vypořádání (datum)	193,11 (25.06.24)
Otevřené pozice (futures)	0

Výkonnost a riziko

	6m	1r	3r
Výkonn. (%)	+33,32%	-	-
Výkonn. (abs.)	+47,66	-	-
Beta	-	-	-
Volatilita	25,14	-	-

Futures a opce

Související Futures	-
Související Opce	-


















Minulá výkonnost nezaručuje výkonnost budoucí.
Zdroj: FactSet

Ceny

Ø cena 5 dní Ø objem 5 dní (ks.)	189,6382 EUR (0)
Ø cena 30 dní Ø objem 30 dní (ks.)	187,1982 EUR (0)
Ø cena 100 dní Ø objem 100 dní (ks.)	182,5611 EUR (0)
Ø cena 250 dní Ø objem 250 dní (ks.)	- EUR (-)
YTD Max datum	193,5668 EUR (12.06.2024)
YTD Min datum	141,3465 EUR (04.01.2024)
52týdenní max. datum	- EUR (-)
52týdenní min. datum	- EUR (-)

Současné analýzy

Podkladová aktiva	Sektory	Z trhů	
Datum		Nadpis	Stáhnout
21.06.2024	 	Global Equity Ratings	
14.06.2024	 	Global Equity Ratings	
29.05.2024	 	Global Equity Ratings	
26.04.2024	 	Global Equity Ratings	
03.04.2024	 	Global Equity Ratings	

51