

SIKA AG FUTURE (SIKH) - EUX/202612

18.10.2024 19:07:33

Cena
252,406 CHFZměna  0,05% (0,13)

Základní údaje

Symbol	SIKHZ26
Burza	Eurex
Měna	CHF
Typ cenného papíru	Future
Podkladové aktivum	SIKA AG
Splatnost	12-2026
Velikost obchodu	100

Tržní data

Nákup (částka)	- CHF (-)
Prodej (částka)	- CHF (-)
Otevírací cena	252,406 CHF
Max	252,406 CHF
Min	252,406 CHF
Závěrečná cena (předchozí den)	252,2716 CHF
Podkladové aktivum	SIKA AG
Cena podkladového aktiva (datum)	255,00 (18.10.24)
Cena vypořádání (datum)	252,41 (18.10.24)
Otevřené pozice (futures)	0

Výkonnost a riziko

	6m	1r	3r
Výkonn. (%)	-4,17%	-	-
Výkonn. (abs.)	-10,97	-	-
Beta	-	-	-
Volatilita	22,60	-	-

Futures a opce
















Související Futures	-
Související Opce	-

Minulá výkonnost nezaručuje výkonnost budoucí.
Zdroj: FactSet

Ceny

Ø cena 5 dní Ø objem 5 dní (ks.)	253,340 CHF (0)
Ø cena 30 dní Ø objem 30 dní (ks.)	264,283 CHF (0)
Ø cena 100 dní Ø objem 100 dní (ks.)	261,916 CHF (0)
Ø cena 250 dní Ø objem 250 dní (ks.)	- CHF (-)
YTD Max datum	288,240 CHF (27.05.2024)
YTD Min datum	231,426 CHF (22.01.2024)
52týdenní max. datum	- CHF (-)
52týdenní min. datum	- CHF (-)

Současné analýzy

Podkladová aktiva	Sektory	Z trhů	
Datum		Nadpis	Stáhnout
19.12.2022	 	Global Equity Ratings	
28.11.2022	 	Global Equity Ratings	
18.11.2022	 	Global Equity Ratings	
31.10.2022	 	Global Equity Ratings	
05.10.2022	 	Global Equity Ratings	

51