

SIKA AG FUTURE (SIKH) - EUX/202612

14.06.2024 18:39:26

Cena
257,4805 CHFZměna  -2,89% (-7,65)

Základní údaje

| | |
|--------------------|---------|
| Symbol | SIKHZ26 |
| Burza | Eurex |
| Měna | CHF |
| Typ cenného papíru | Future |
| Podkladové aktivum | SIKA AG |
| Splatnost | 12-2026 |
| Velikost obchodu | 100 |

Tržní data

| | |
|----------------------------------|-------------------|
| Nákup (částka) | - CHF (-) |
| Prodej (částka) | - CHF (-) |
| Otevírací cena | 257,4805 CHF |
| Max | 257,4805 CHF |
| Min | 257,4805 CHF |
| Závěrečná cena (předchozí den) | 265,1311 CHF |
| Podkladové aktivum | SIKA AG |
| Cena podkladového aktiva (datum) | 255,90 (14.06.24) |
| Cena vypořádání (datum) | 257,48 (14.06.24) |
| Otevřené pozice (futures) | 0 |

Výkonnost a riziko

| | 1t | 6m | 1r | 3r |
|----------------|--------|--------|----|----|
| Výkonn. (%) | -6,04% | -6,16% | - | - |
| Výkonn. (abs.) | -16,54 | -16,90 | - | - |
| Beta | - | - | - | - |
| Volatilita | 31,72 | 21,65 | - | - |

Futures a opce
















| | |
|---------------------|---|
| Související Futures | - |
| Související Opce | - |

Minulá výkonnost nezaručuje výkonnost budoucí.
Zdroj: FactSet

Ceny

| | |
|--|---------------------------|
| Ø cena 5 dní Ø objem 5 dní (ks.) | 268,3119 CHF (0) |
| Ø cena 30 dní Ø objem 30 dní (ks.) | 278,3802 CHF (0) |
| Ø cena 100 dní Ø objem 100 dní (ks.) | 263,6836 CHF (0) |
| Ø cena 250 dní Ø objem 250 dní (ks.) | - CHF (-) |
| YTD Max datum | 288,2395 CHF (27.05.2024) |
| YTD Min datum | 231,4255 CHF (22.01.2024) |
| 52týdenní max. datum | - CHF (-) |
| 52týdenní min. datum | - CHF (-) |

Aktuální analýzy a prognózy

| Podkladová aktiva | Sektory | Z trhů | |
|-------------------|---|-----------------------|---|
| Datum | | Nadpis | Stáhnout |
| 19.12.2022 |   | Global Equity Ratings |  |
| 28.11.2022 |   | Global Equity Ratings |  |
| 18.11.2022 |   | Global Equity Ratings |  |
| 31.10.2022 |   | Global Equity Ratings |  |
| 05.10.2022 |   | Global Equity Ratings |  |

51