

SIKA AG FUTURE (SIKH) - EUX/202612

23.05.2024 18:40:50

Cena
287,5057 CHFZměna  1,03% (2,92)

Základní údaje

Symbol	SIKHZ26
Burza	Eurex
Měna	CHF
Typ cenného papíru	Future
Podkladové aktivum	SIKA AG
Splatnost	12-2026
Velikost obchodu	100

Tržní data

Nákup (částka)	- CHF (-)
Prodej (částka)	- CHF (-)
Otevírací cena	287,5057 CHF
Max	287,5057 CHF
Min	287,5057 CHF
Závěrečná cena (předchozí den)	284,5865 CHF
Podkladové aktivum	SIKA AG
Cena podkladového aktiva (datum)	283,90 (23.05.24)
Cena vypořádání (datum)	287,51 (23.05.24)
Otevřené pozice (futures)	0

Výkonnost a riziko

	1t	6m	1r	3r
Výkonn. (%)	+1,17%	+19,18%	-	-
Výkonn. (abs.)	+3,33	+46,26	-	-
Beta	-	-	-	-
Volatilita	9,01	22,82	-	-

Futures a opce














Související Futures	-
Související Opce	-

Minulá výkonnost nezaručuje výkonnost budoucí.
Zdroj: FactSet

Ceny

Ø cena 5 dní Ø objem 5 dní (ks.)	285,3380 CHF (0)
Ø cena 30 dní Ø objem 30 dní (ks.)	272,3602 CHF (0)
Ø cena 100 dní Ø objem 100 dní (ks.)	258,9420 CHF (0)
Ø cena 250 dní Ø objem 250 dní (ks.)	- CHF (-)
YTD Max datum	287,5057 CHF (23.05.2024)
YTD Min datum	231,4255 CHF (22.01.2024)
52týdenní max. datum	- CHF (-)
52týdenní min. datum	- CHF (-)

Aktuální analýzy a prognózy

Podkladová aktiva	Sektory	Z trhů	
Datum		Nadpis	Stáhnout
19.12.2022	 	Global Equity Ratings	
28.11.2022	 	Global Equity Ratings	
18.11.2022	 	Global Equity Ratings	
31.10.2022	 	Global Equity Ratings	
05.10.2022	 	Global Equity Ratings	