

## TOTAL ENERG.SE STOCK TRACKING FUTURE (1TOT) - EUX/202612

03.05.2024 18:33:18

Cena  
**72,7957** EURZměna  -0,96% (-0,71)

## Základní údaje

Symbol	1TOTZ26
Burza	Eurex
Měna	EUR
Typ cenného papíru	Future
Podkladové aktivum	TOTALENERGIES SE
Splatnost	12-2026
Velikost obchodu	100

## Tržní data

Nákup (částka)	- EUR (-)
Prodej (částka)	- EUR (-)
Otevírací cena	72,7957 EUR
Max	72,7957 EUR
Min	72,7957 EUR
Závěrečná cena (předchozí den)	73,5025 EUR
Podkladové aktivum	TOTALENERGIES SE
Cena podkladového aktiva (datum)	66,36 (03.05.24)
Cena vypořádání (datum)	72,80 (03.05.24)
Otevřené pozice (futures)	0

## Výkonnost a riziko

	6m	1r	3r
Výkonn. (%)	-	-	-
Výkonn. (abs.)	-	-	-
Beta	-	-	-
Volatilita	-	-	-

## Futures a opce















Související Futures	-
Související Opce	-

Minulá výkonnost nezaručuje výkonnost budoucí.  
Zdroj: FactSet

## Ceny

Ø cena 5 dní   Ø objem 5 dní (ks.)	74,8004 EUR (0)
Ø cena 30 dní   Ø objem 30 dní (ks.)	73,0936 EUR (0)
Ø cena 100 dní   Ø objem 100 dní (ks.)	68,3760 EUR (0)
Ø cena 250 dní   Ø objem 250 dní (ks.)	- EUR (-)
YTD Max   datum	76,3257 EUR (26.04.2024)
YTD Min   datum	63,5083 EUR (22.01.2024)
52týdenní max.   datum	- EUR (-)
52týdenní min.   datum	- EUR (-)

## Současné analýzy

Podkladová aktiva	Sektory	Z trhů	
Datum		Nadpis	Stáhnout
26.04.2024	 	Global Equity Ratings	
03.04.2024	 	Global Equity Ratings	
13.03.2024	 	Global Equity Ratings	
22.02.2024	 	Global Equity Ratings	
14.02.2024	 	Global Equity Ratings	

51