

## RWE AG FUTURE (RWEH) - EUX/202612

21.05.2024 18:44:10

Cena  
**35,5662** EURZměna  -1,02% (-0,37)

## Základní údaje

|                    |         |
|--------------------|---------|
| Symbol             | RWEHZ26 |
| Burza              | Eurex   |
| Měna               | EUR     |
| Typ cenného papíru | Future  |
| Podkladové aktivum | RWE AG  |
| Splatnost          | 12-2026 |
| Velikost obchodu   | 100     |

## Tržní data

|                                  |                  |
|----------------------------------|------------------|
| Nákup (částka)                   | - EUR (-)        |
| Prodej (částka)                  | - EUR (-)        |
| Otevírací cena                   | 35,5662 EUR      |
| Max                              | 35,5662 EUR      |
| Min                              | 35,5662 EUR      |
| Závěrečná cena (předchozí den)   | 35,9339 EUR      |
| Podkladové aktivum               | RWE AG           |
| Cena podkladového aktiva (datum) | 34,42 (21.05.24) |
| Cena vypořádání (datum)          | 35,57 (21.05.24) |
| Otevřené pozice (futures)        | 0                |

## Výkonnost a riziko

|                | 1t     | 6m     | 1r | 3r |
|----------------|--------|--------|----|----|
| Výkonn. (%)    | +0,88% | -8,58% | -  | -  |
| Výkonn. (abs.) | +0,31  | -3,37  | -  | -  |
| Beta           | -      | -      | -  | -  |
| Volatilita     | 25,88  | -      | -  | -  |

## Futures a opce

|                     |   |
|---------------------|---|
| Související Futures | - |
| Související Opce    | - |

51











Minulá výkonnost nezaručuje výkonnost budoucí.  
Zdroj: FactSet

## Ceny

|  |                          |
|--|--------------------------|
| Ø cena 5 dní   Ø objem 5 dní (ks.)     | 36,2918 EUR (0)          |
| Ø cena 30 dní   Ø objem 30 dní (ks.)   | 33,3741 EUR (0)          |
| Ø cena 100 dní   Ø objem 100 dní (ks.) | 33,9575 EUR (0)          |
| Ø cena 250 dní   Ø objem 250 dní (ks.) | - EUR (-)                |
| YTD Max   datum                        | 41,8287 EUR (09.01.2024) |
| YTD Min   datum                        | 30,4854 EUR (03.04.2024) |
| 52týdenní max.   datum                 | - EUR (-)                |
| 52týdenní min.   datum                 | - EUR (-)                |

## Aktuální analýzy a prognózy

| Podkladová aktiva | Sektory   | Z trhů                |   |
|-------------------|---|-----------------------|---|
| Datum             |   | Nadpis                | Stáhnout  |
| 26.04.2024        |   | Global Equity Ratings |  |
| 03.04.2024        |   | Global Equity Ratings |  |
| 13.03.2024        |   | Global Equity Ratings |  |
| 22.02.2024        |   | Global Equity Ratings |  |
| 14.02.2024        |   | Global Equity Ratings |  |